

# LINEA MAKI-R - Incasso SLIM

## MR07620 BASE 80 cm

770x450 mm - Lavello a due vasche



R 10mm

Acciaio Inox 18/10

### Finiture disponibili

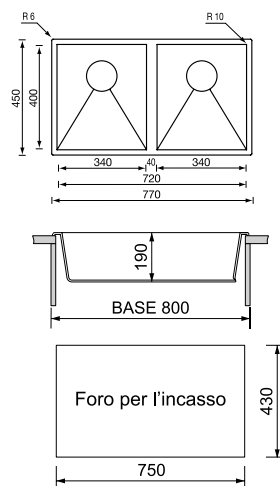


SATINATO



INCASSO SLIM

Nei lavelli MAKI-R gli angoli interni delle vasche sono arrotondati con raggio 10mm.



MR07620

## MR07600 BASE 80 cm

770x450 mm - Lavello monovasca



R 10mm

Acciaio Inox 18/10

### Finiture disponibili

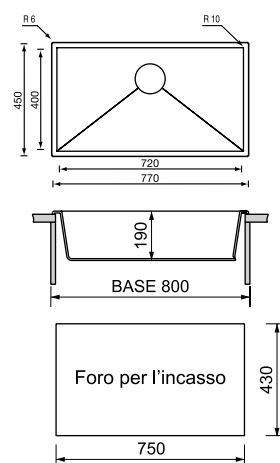


SATINATO



INCASSO SLIM

Nei lavelli MAKI-R gli angoli interni delle vasche sono arrotondati con raggio 10mm.



MR07600

## MR05600 BASE 60 cm

570x450 mm - Lavello monovasca



R 10mm

Acciaio Inox 18/10

### Finiture disponibili

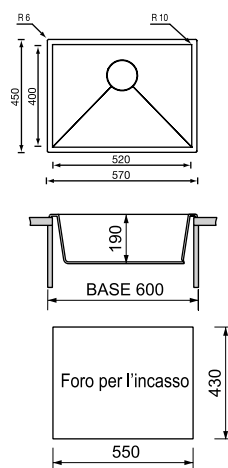


SATINATO



INCASSO SLIM

Nei lavelli MAKI-R gli angoli interni delle vasche sono arrotondati con raggio 10mm.



MR05600

## MR03800 BASE 45 cm

390x450 mm - Lavello monovasca



R 10mm

Acciaio Inox 18/10

### Finiture disponibili

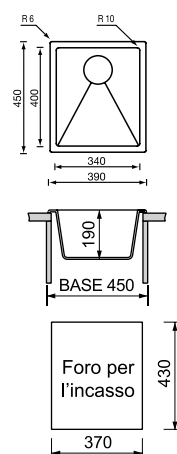


SATINATO



INCASSO SLIM

Nei lavelli MAKI-R gli angoli interni delle vasche sono arrotondati con raggio 10mm.



MR03800