

LISTINO

---

GRAZIANO

LEGENDA

---

**S** Singolo

**D** Doppio

**V** Verticale

**O** Orizzontale

**PC** Potenziato  
con convettori

IDRAULICO



MIX































ELETTRICO












REVERSIBILE











## DESIGN

	Dune	9		Emotion	20
	Sugar O	10		Pergamena	20
	Sugar V	11		Cloud	20
	Feel	12		Sequence	20
	Chromosome	13		Eos	22
	Lounge bar	14		Kos	23
	Lounge	15		Inox satinato	24
	Glamour	16		Inox lucido specchio	24
	Loto	17		Time	28
	Segni	18		Without	29
	Segni Two	18		You	30
	Sensé	20		Charme 3	31
	Namasté	20		Charme 5	32
	Mood	20		Charme rondò	33





## LIVING


























	Diamond	34		Vanity	38
	Ruggine	18		Inside	42
	Image	18		Diapason	46
				Verve	50
				Line	54
				Samoa	58

## BATH

	Joy	64		Spring	74
	Twice	65		Mirò	79
	Trendy	66		Qubo	82
	Miss	68			
	Vela	73			

## PIETRA

	Yoko	88		Ginger	88
	Sunrise	88		Goccia	88

	Nature	91		Nilo	88
	Primitif	88		Cut	88
	Juliet	88		Luce	88
	Specchio	88		Fili	88
	Linea	88		Kyoto	88
	Helix	88		Space	88
	Less	88		Karma	88
	Arles	88		Aqua	88
	Jolie	88		J. Garden	88
	Ventaglio	88		Optical	88
	Jaipur	88		Cornice	88
	Raggi	88			
	Kandinskij	88			
	Net	88			

## ELETTRICI

94

## ACCESSORI

83/110

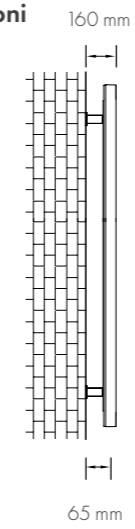


DESIGN COLLECTION



## Dune

Design Studio Fabrizio Batoni



Termoarredo in ottone.  
Collettore tondo 35 mm - tubi tondi da 12 mm.  
Installabili in versione verticale o orizzontale.

Color standard RAL 9016 L

**Color 25% + pp. 84 - 85**

*La fornitura comprende:*

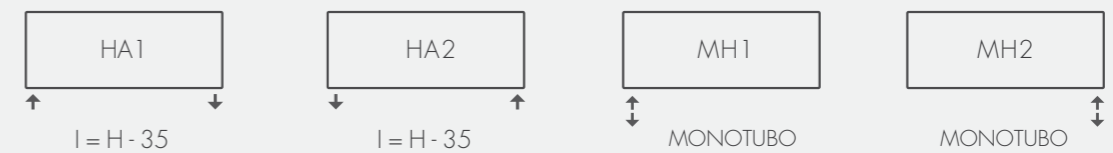
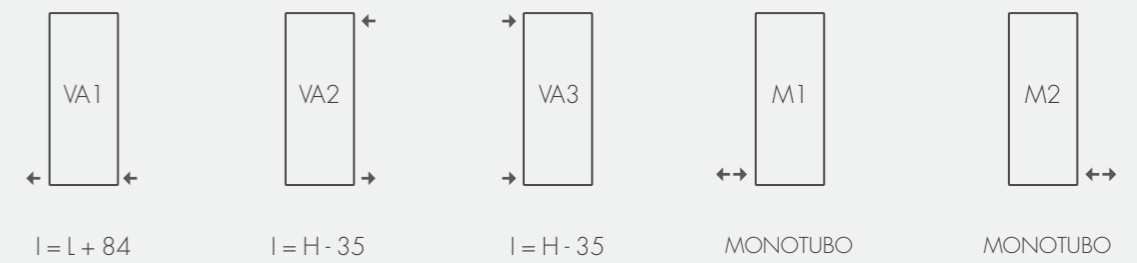
**kit di fissaggio | valvola sfogo aria | tappo**

*Non comprende:*

**valvola | detentore**

H	L	INTERASSE	WATT	€ BIANCO
2000	700	1950	1910	2.460,00

### Allacciamenti e interassi



Sugar 



Scaldasalviette in acciaio.  
Installabile unicamente in versione orizzontale.

Color standard RAL 9016 L

**Color +25% + pp. 84 - 85**

*La fornitura comprende:*  
**kit di fissaggio | valvola sfogo aria | tappo**

*Non comprende:*  
**valvola | detentore**

H	L	INTERASSE	WATT	€ BIANCO
430	1230	1165	390	€480,00
430	1430	1365	416	€540,00
430	1630	1565	472	€600,00
430	1830	1765	528	€660,00

Allacciamenti e interassi

Allacciamento standard.  
Altri allacciamenti a richiesta.



Sugar 



Scaldasalviette in acciaio.  
Installabile unicamente in versione verticale.

Color standard RAL 9016 L

**Color +25% pp. 84 - 85**

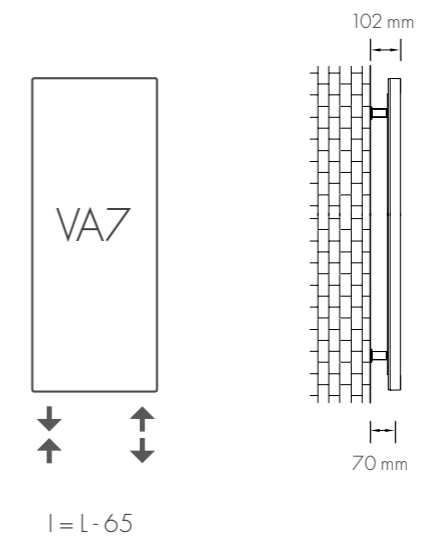
*La fornitura comprende:*  
**kit di fissaggio | valvola sfogo aria | tappo**

*Non comprende:*  
**valvola | detentore**

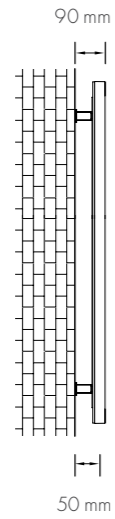
H	L	INTERASSE	WATT	€ BIANCO
1630	430	365	452	915,00
1630	530	465	478	940,00
1630	630	565	540	960,00

Allacciamenti e interassi

Allacciamento standard.  
Altri allacciamenti a richiesta.



Feel



Termoarredo in acciaio  
Installabile unicamente in versione verticale.

Color standard RAL 9016 L

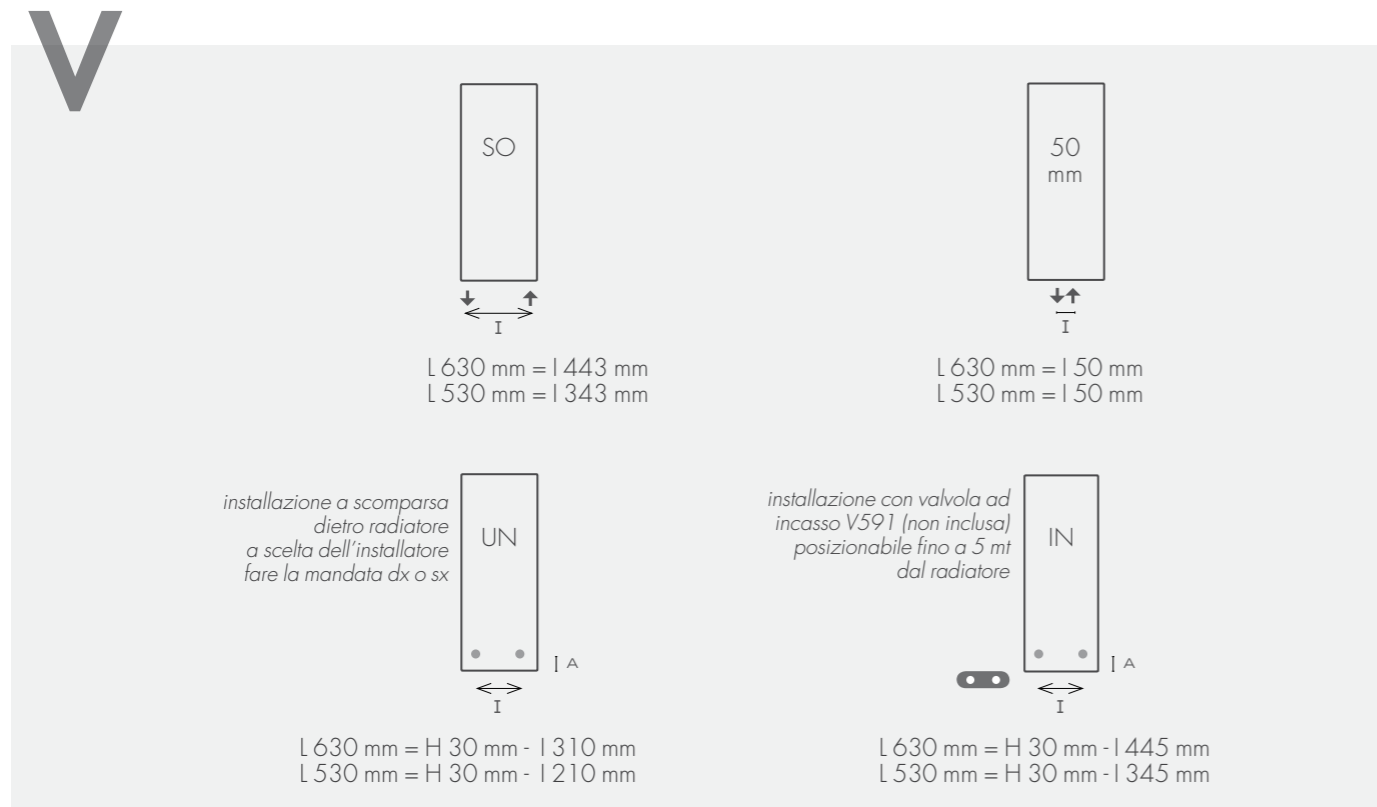
**Color + 25% pp. 84 - 85**

*La fornitura comprende:*

**kit di fissaggio | valvola sfogo aria | tappo**

H	L	WATT	€ SO - IN valvole escluse	€ UN - 50 mm valvola detentore adattatori rame 12/14 multis 16x2 incluse
1430	530	401	766,02	877,55
1430	630	498	817,61	929,63
1830	530	512	789,24	900,98
1830	630	641	843,40	955,67
2030	530	569	827,92	940,04
2030	630	712	866,61	979,10

Allacciamenti e interassi



Chromosome

Design Studio Fabrizio Batoni



Scaldasalviette in acciaio inox. Collettore rettangolare  
50x30 mm - tubi tondi da 20 mm.  
Installabile unicamente in versione verticale.

Color standard inox satinato o RAL 9016 L

**Color 25% + pp. 84 - 85**

*La fornitura comprende:*

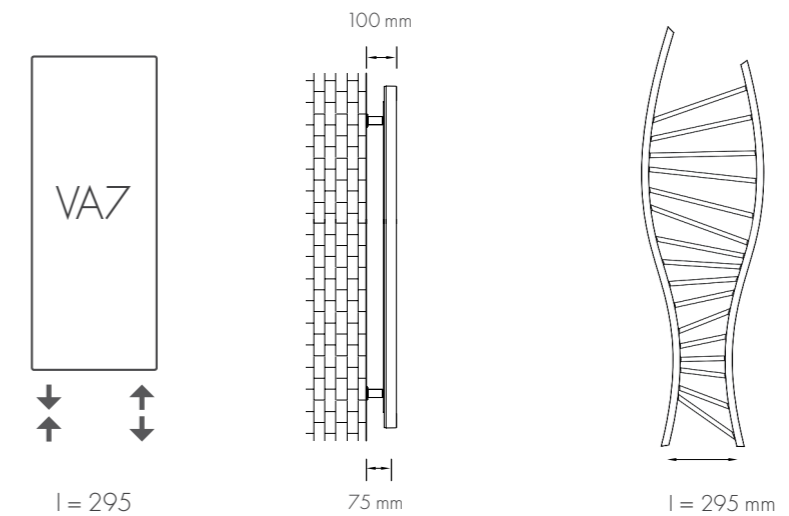
**kit di fissaggio | valvola sfogo aria | tappo**

*Non comprende:*

**valvola | detentore**

H	L	INTERASSE	WATT	€ INOX SATINATO / BIANCO
1654	493	295	842	1.980,00

Allacciamenti e interassi



## Lounge bar



Scaldasalviette in acciaio con collettori tondi da 3.5 mm, tubi quadrati da 20 mm saldati a proiezione. Installabile in versione verticale.

Colore standard RAL 9016 L

**Colore + 25% pp. 84 - 85**

La fornitura comprende:

**kit di fissaggio | valvola sfogo aria | tappo**

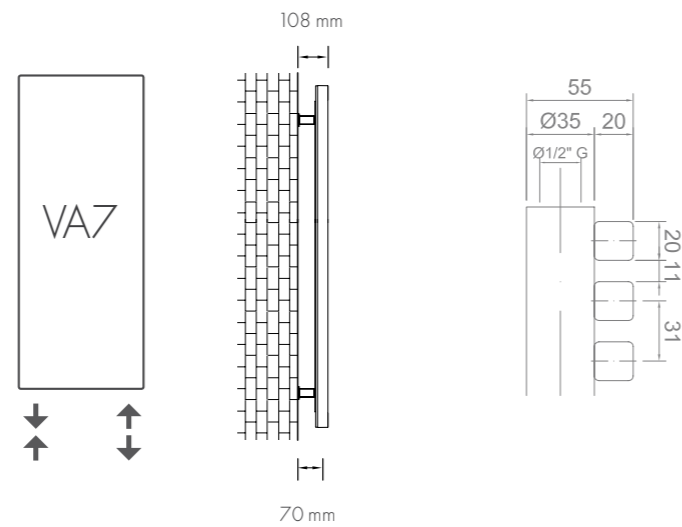
Non comprende:

**valvola | detentore**

H	L	RADIATORE/BARRA	INTERASSE	WATT	€ BIANCO
1463	700	400 + 300	365	862	869,15
1463	850	500 + 350	465	971	881,57
1773	700	400 + 300	365	1047	993,33
1773	850	500 + 350	465	1174	1.005,74

### Allacciamenti e interassi

Allacciamento standard.  
Altri allacciamenti a richiesta.



## Lounge



Scaldasalviette in acciaio con collettori tondi da 3.5 mm, tubi quadrati da 20 mm saldati a proiezione. Installabile in versione verticale.

Colore standard RAL 9016 L

**Colore + 25% pp. 84 - 85**

La fornitura comprende:

**kit di fissaggio | valvola sfogo aria | tappo**

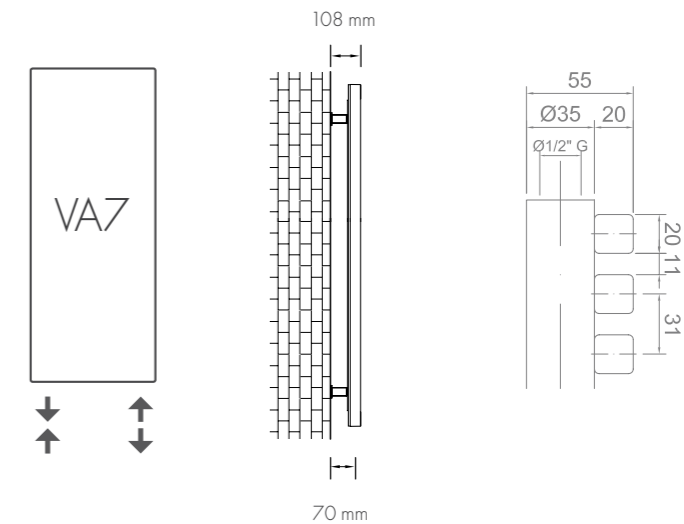
Non comprende:

**valvola | detentore**

H	L	RADIATORE/BARRA	INTERASSE	WATT	€ BIANCO
1463	700	400 + 300	365	868	863,20
1463	850	500 + 350	465	976	875,54
1773	700	400 + 300	365	1056	986,53
1773	850	500 + 350	465	1118	998,85

### Allacciamenti e interassi

Allacciamento standard.  
Altri allacciamenti a richiesta.





## Glamour



Radiatore a piastra in acciaio.  
Installabile in versione verticale, a scelta taglio dx o sx.

Color standard RAL 9016 L

**Color 25% + pp. 84 - 85**

La fornitura comprende:

**kit di fissaggio | valvola sfogo aria | tappo**

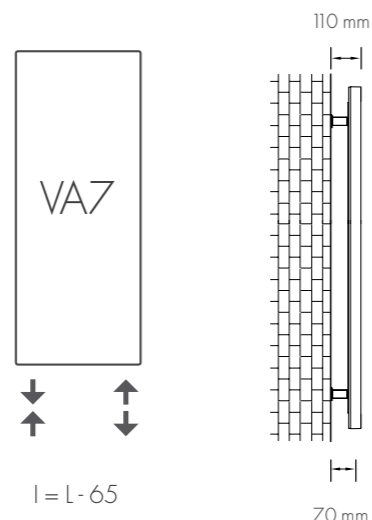
Non comprende:

**valvola | detentore**

H	L	I	WATT	€ BIANCO
1220	530	465	434	931,00
1420	530	465	588	950,00
1820	530	465	841	1.007,00
1220	630	565	519	1.045,00
1420	630	565	705	1.083,00
1820	630	565	1004	1.140,00

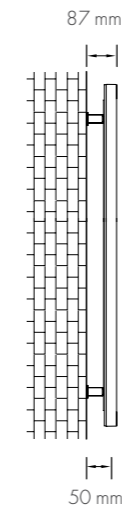
### Allacciamenti e interessi

Allacciamento standard.  
Altri allacciamenti a richiesta.



## Loto

Design Elisabetta Mazzola



Termoarredo singolo in acciaio con collettori tondi da 35 mm,  
tubi quadrati da 20 mm saldati a proiezione.  
Installabile in versione verticale e orizzontale.

Color standard RAL 9016 L

**Color 25% + pp. 84 - 85**

La fornitura comprende:

**kit di fissaggio | valvola sfogo aria | tappo**

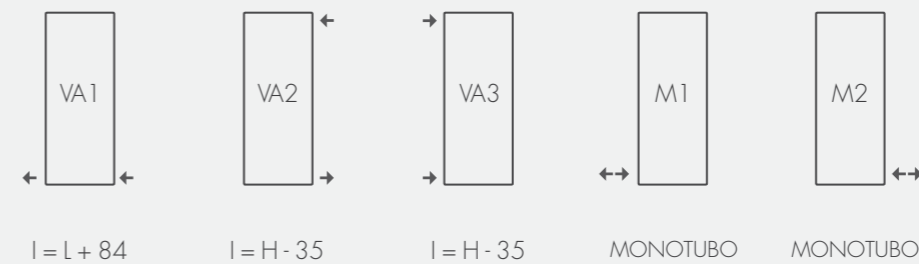
Non comprende:

**valvola | detentore**

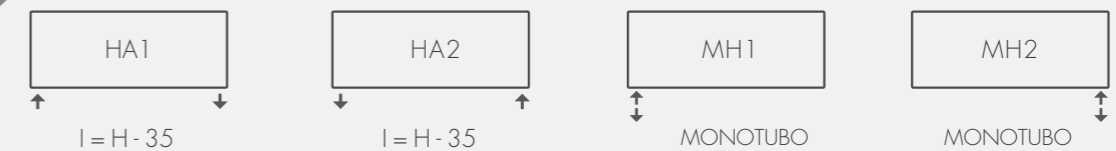
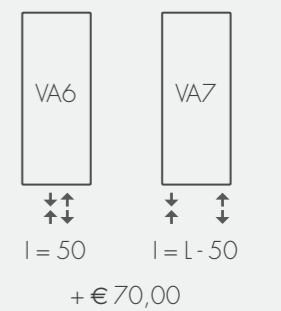


H	L	ELEMENTI	WATT	€ BIANCO
2000	400	8	689	569,16
2000	613	12	1034	811,08
2000	810	16	1379	909,36
2000	1016	20	1724	1.135,08

### Allacciamenti e interessi

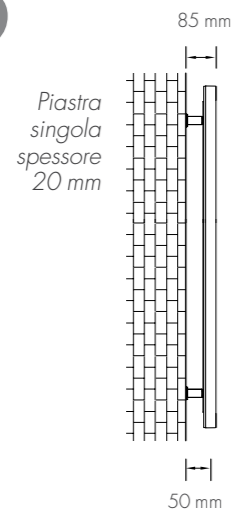


OPTIONAL



**Segni  
Segni Two  
Ruggine  
Image**

**S**




Radiatori a piastra in acciaio nella versione singola. Installabili in versione verticale o orizzontale.

La fornitura comprende:  
**kit di fissaggio | valvola sfogo aria | tappo**

Schede tecniche a pp. 26 - 27



Segni



Segni two



Ruggine



Image

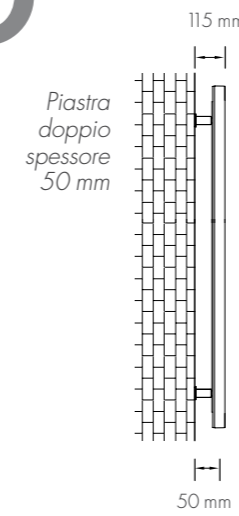
H	L	WATT	€ SO - LS - LD - SL - IN OSO - OLS - OLD - OSL - OIN valvole escluse	€ UN - OUN - 50 mm valvola detentore adattatori rame 12/14 multis 16x2 incluse
920	420	301	€808,50	935,36
1220	420	402	€829,08	956,15
1420	420	469	€843,78	970,99
1820	420	603	€863,38	990,79
2020	420	670	€907,48	1.035,33
2220	420	737	€942,76	1.070,96

920	520	377	€837,90	965,06
1220	520	502	€858,48	985,84
1420	520	587	€873,18	1.000,69
1820	520	755	€899,64	1.027,41
2020	520	838	€943,74	1.071,95
2220	520	1106	€979,02	1.107,59

920	620	452	€889,84	1.017,51
1220	620	603	€908,46	1.036,32
1420	620	713	€931,98	1.060,08
1820	620	905	€961,38	1.089,77
2020	620	1010	€987,84	1.116,49
2220	620	1160	€1.067,22	1.196,67

**Segni  
Segni Two  
Ruggine  
Image**

**D**




Radiatori a piastra in acciaio nella versione doppia. Installabili in versione verticale o orizzontale.

La fornitura comprende:  
**kit di fissaggio | valvola sfogo aria | tappo**

Schede tecniche a pp. 26 - 27



Segni



Segni two



Ruggine



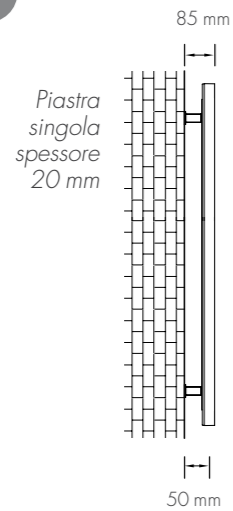
Image

H	L	WATT	€ SO - LS - LD - SL - IN OSO - OLS - OLD - OSL - OIN valvole escluse	€ UN - OUN - 50 mm valvola detentore adattatori rame 12/14 multis 16x2 incluse
930	430	472	€1.204,34	€1.319,59
1230	430	630	€1.235,07	€1.350,32
1430	430	735	€1.256,20	€1.371,45
1830	430	945	€1.285,02	€1.400,26
2030	430	1050	€1.350,32	€1.465,57
2230	430	1445	€1.403,14	€1.518,39

930	530	590	€1.247,56	€1.362,81
1230	530	787	€1.278,29	€1.393,54
1430	530	920	€1.299,42	€1.414,67
1830	530	1182	€1.339,76	€1.455,01
2030	530	1310	€1.405,07	€1.520,31
2230	530	1556	€1.457,89	€1.573,14

930	630	704	€1.324,39	€1.439,64
1230	630	945	€1.353,20	€1.468,45
1430	630	1102	€1.387,78	€1.503,03
1830	630	1418	€1.431,96	€1.547,20
2030	630	1577	€1.498,22	€1.613,47
2230	630	1738	€1.577,94	€1.693,19

**S**  
**Sensé**  
**Namasté**  
**Mood**  
**Emotion**  
**Pergamena**  
**Cloud**  
**Sequence**



Radiatori a piastra in acciaio nella versione singola. Installabili in versione verticale o orizzontale.

Colore a scelta colore base + colore grafica

La fornitura comprende:  
 kit di fissaggio | valvola sfogo aria | tappo


Schede tecniche a pp. 26 - 27



Sensé



Namasté



Mood



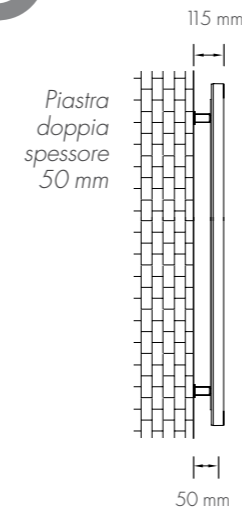
Emotion

H	L	WATT	€ SO - LS - LD - SL - IN OSO - OLS - OLD - OSL - OIN valvole escluse	€ UN - OUN - 50 mm valvola detentore adattatori rame 12/14 multist 16x2 incluse
920	420	301	€808,50	€35,36
1220	420	402	€829,08	€56,15
1420	420	469	€843,78	€70,99
1820	420	603	€863,38	€90,79
2020	420	670	€907,48	€1.035,33
2220	420	737	€942,76	€1.070,96

920	520	377	€837,90	€65,06
1220	520	502	€858,48	€85,84
1420	520	587	€873,18	€1.000,69
1820	520	755	€899,64	€1.027,41
2020	520	838	€943,74	€1.071,95
2220	520	1106	€979,02	€1.107,59

920	620	452	€889,84	€1.017,51
1220	620	603	€908,46	€1.036,32
1420	620	713	€931,98	€1.060,08
1820	620	905	€961,38	€1.089,77
2020	620	1010	€987,84	€1.116,49
2220	620	1160	€1.067,22	€1.196,67

**D**  
**Sensé**  
**Namasté**  
**Mood**  
**Emotion**  
**Pergamena**  
**Cloud**  
**Sequence**




Radiatori a piastra in acciaio nella versione doppia. Installabili in versione verticale o orizzontale.

Colore a scelta colore base + colore grafica

La fornitura comprende:  
 kit di fissaggio | valvola sfogo aria | tappo


Schede tecniche a pp. 26 - 27



Pergamena



Cloud



Sequence

H	L	WATT	€ SO - LS - LD - SL - IN OSO - OLS - OLD - OSL - OIN valvole escluse	€ UN - OUN - 50 mm valvola detentore adattatori rame 12/14 multist 16x2 incluse
930	430	472	1.204,34	1.319,59
1230	430	630	1.235,07	1.350,32
1430	430	735	1.256,20	1.371,45
1830	430	945	1.285,02	1.400,26
2030	430	1050	1.350,32	1.465,57
2230	430	1445	1.403,14	1.518,39

930	530	590	1.247,56	1.362,81
1230	530	787	1.278,29	1.393,54
1430	530	920	1.299,42	1.414,67
1830	530	1182	1.339,76	1.455,01
2030	530	1310	1.405,07	1.520,31
2230	530	1556	1.457,89	1.573,14

930	630	704	1.324,39	1.439,64
1230	630	945	1.353,20	1.468,45
1430	630	1102	1.387,78	1.503,03
1830	630	1418	1.431,96	1.547,20
2030	630	1577	1.498,22	1.613,47
2230	630	1738	1.577,94	1.693,19

**Eos**




Scaldasalviette multifunzione di design in acciaio inox, installazione orizzontale. Installabile unicamente con gruppo valvola V591 (non inclusa)

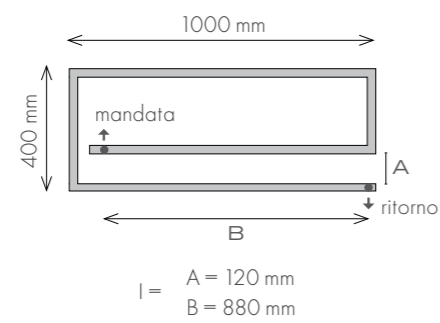
Colore standard inox satinato o RAL 9016 L

**Colore + 25% pp. 84 - 85**

*La fornitura comprende:*  
**kit di fissaggio | valvola sfogo aria | tappo**

H	L	WATT	€ BIANCO / INOX SATINATO
400	1000	455	1.040,00

VALVOLA	COD. ART.	DESCRIZIONE	€ CROMO	€ BIANCO / INOX SATINATO
	V591	Kit valvola incasso termostattizzabile con 6 adattatori, valvola posizionabile fino a 5 mt dal radiatore, specificare il tipo di adattatori.	217,30	226,84



**Kos**



Radiatore di design realizzato con tubo in acciaio inox quadrato da 100 mm. Installabili in versione verticale o orizzontale.

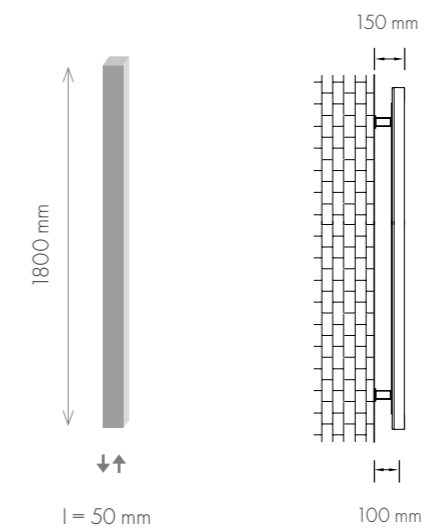
Colore standard inox satinato o RAL 9016 L

**Colore + 25% pp. 84 - 85**

*La fornitura comprende:*  
**kit di fissaggio | valvola sfogo aria | tappo**

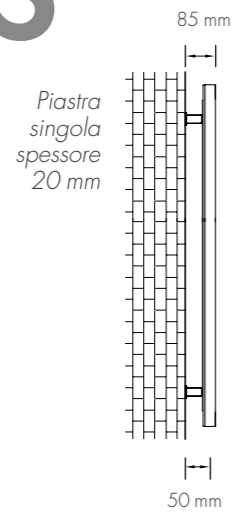
*Non comprende:*  
**valvola | detentore**

H	L	INTERASSE	WATT	€ BIANCO / INOX SATINATO
1800	100	50	420	617,40



**Inox satinato  
Inox lucido specchio**

**S**



Radiatori a piastra con cover in acciaio inox, nella versione singola. Installabili in versione verticale o orizzontale.

La fornitura comprende:  
**kit di fissaggio | valvola sfogo aria | tappo**

Schede tecniche a pp. 26 - 27



Inox satinato



Inox lucido specchio

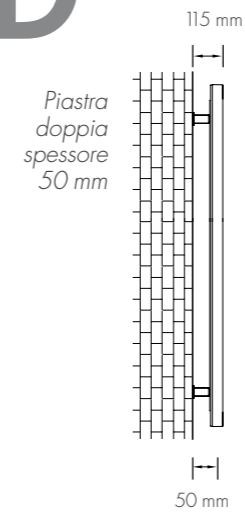
H	L	WATT	€ SO - LS - LD - SL - IN OSO - OLS - OLD - OSL - OIN valvole escluse	€ UN - OUN - 50 mm valvola detentore adattatori rame 12/14 multitis 16x2 incluse
920	420	301	€808,50	€335,36
1220	420	402	€829,08	€356,15
1420	420	469	€843,78	€370,99
1820	420	603	€863,38	€390,79
2020	420	670	€907,48	€1.035,33
2220	420	737	€942,76	€1.070,96

920	520	377	€837,90	€365,06
1220	520	502	€858,48	€385,84
1420	520	587	€873,18	€1.000,69
1820	520	755	€899,64	€1.027,41
2020	520	838	€943,74	€1.071,95
2220	520	1106	€979,02	€1.107,59

920	620	452	€889,84	€1.017,51
1220	620	603	€908,46	€1.036,32
1420	620	713	€931,98	€1.060,08
1820	620	905	€961,38	€1.089,77
2020	620	1010	€987,84	€1.116,49
2220	620	1160	€1.067,22	€1.196,67

**Inox satinato  
Inox lucido specchio**

**D**



Radiatori a piastra con cover in acciaio inox, nella versione doppia. Installabili in versione verticale o orizzontale.

La fornitura comprende:  
**kit di fissaggio | valvola sfogo aria | tappo**

Schede tecniche a pp. 26 - 27



Inox satinato



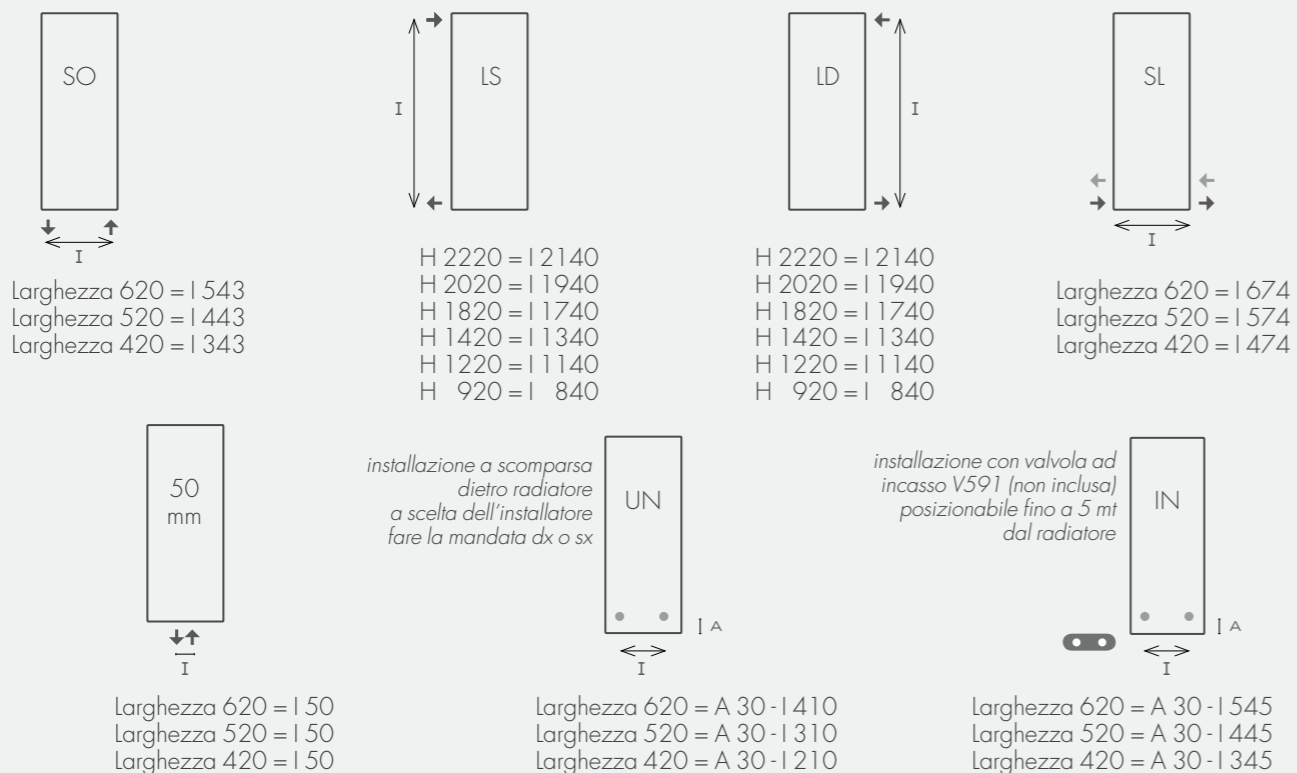
Inox lucido specchio

H	L	WATT	€ SO - LS - LD - SL - IN OSO - OLS - OLD - OSL - OIN valvole escluse	€ UN - OUN - 50 mm valvola detentore adattatori rame 12/14 multitis 16x2 incluse
930	430	472	1.204,34	1.319,59
1230	430	630	1.235,07	1.350,32
1430	430	735	1.256,20	1.371,45
1830	430	945	1.285,02	1.400,26
2030	430	1050	1.350,32	1.465,57
2230	430	1445	1.403,14	1.518,39

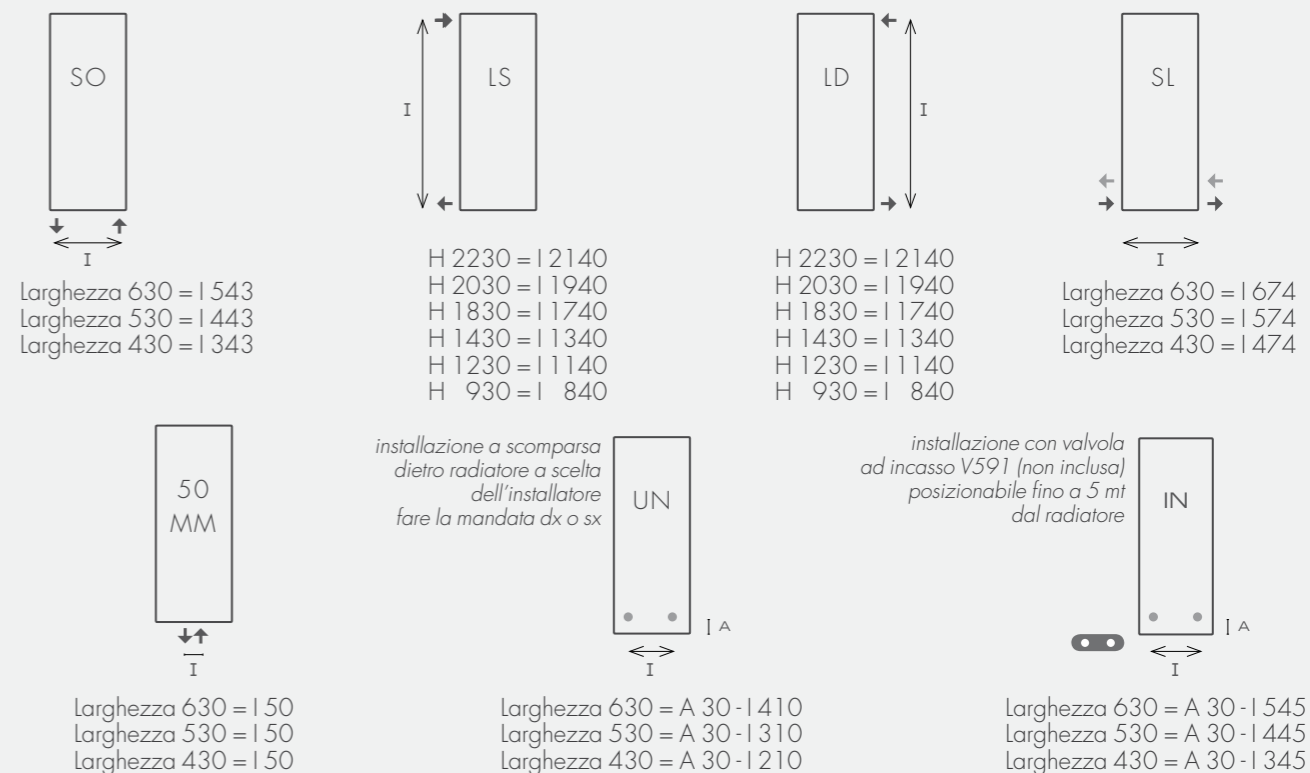
930	530	590	1.247,56	1.362,81
1230	530	787	1.278,29	1.393,54
1430	530	920	1.299,42	1.414,67
1830	530	1182	1.339,76	1.455,01
2030	530	1310	1.405,07	1.520,31
2230	530	1556	1.457,89	1.573,14

930	630	704	1.324,39	1.439,64
1230	630	945	1.353,20	1.468,45
1430	630	1102	1.387,78	1.503,03
1830	630	1418	1.431,96	1.547,20
2030	630	1577	1.498,22	1.613,47
2230	630	1738	1.577,94	1.693,19

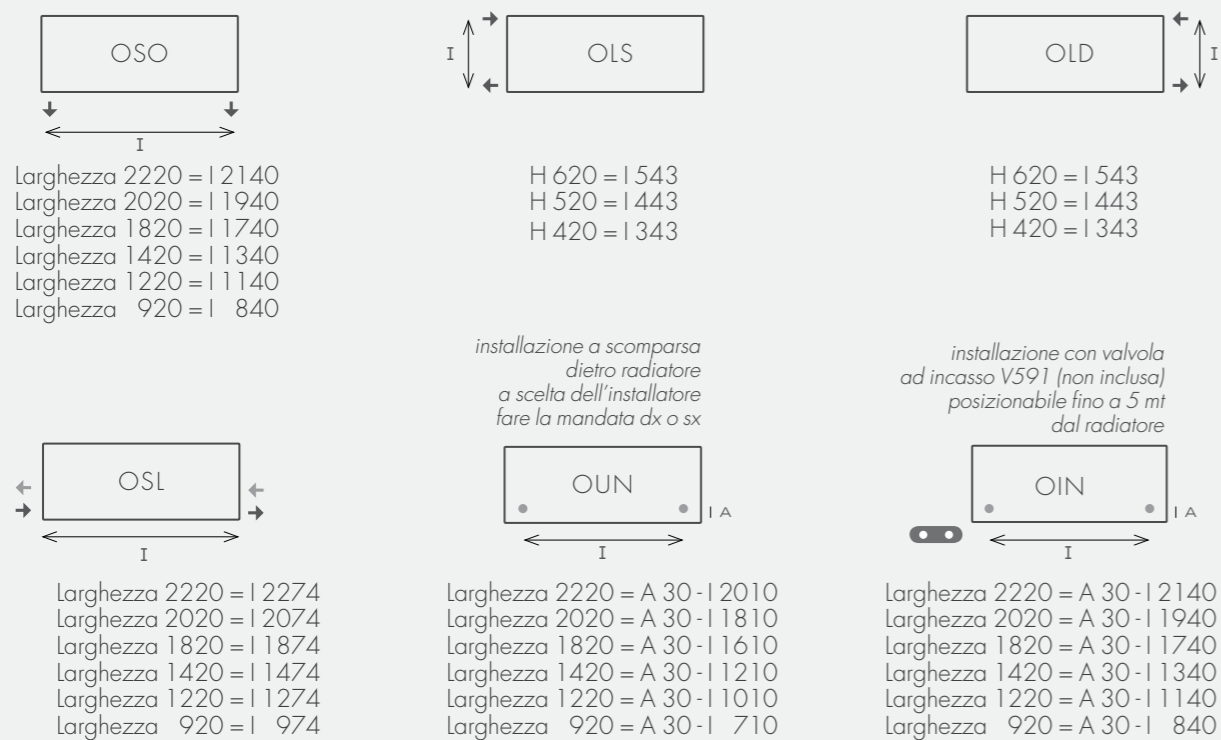
V



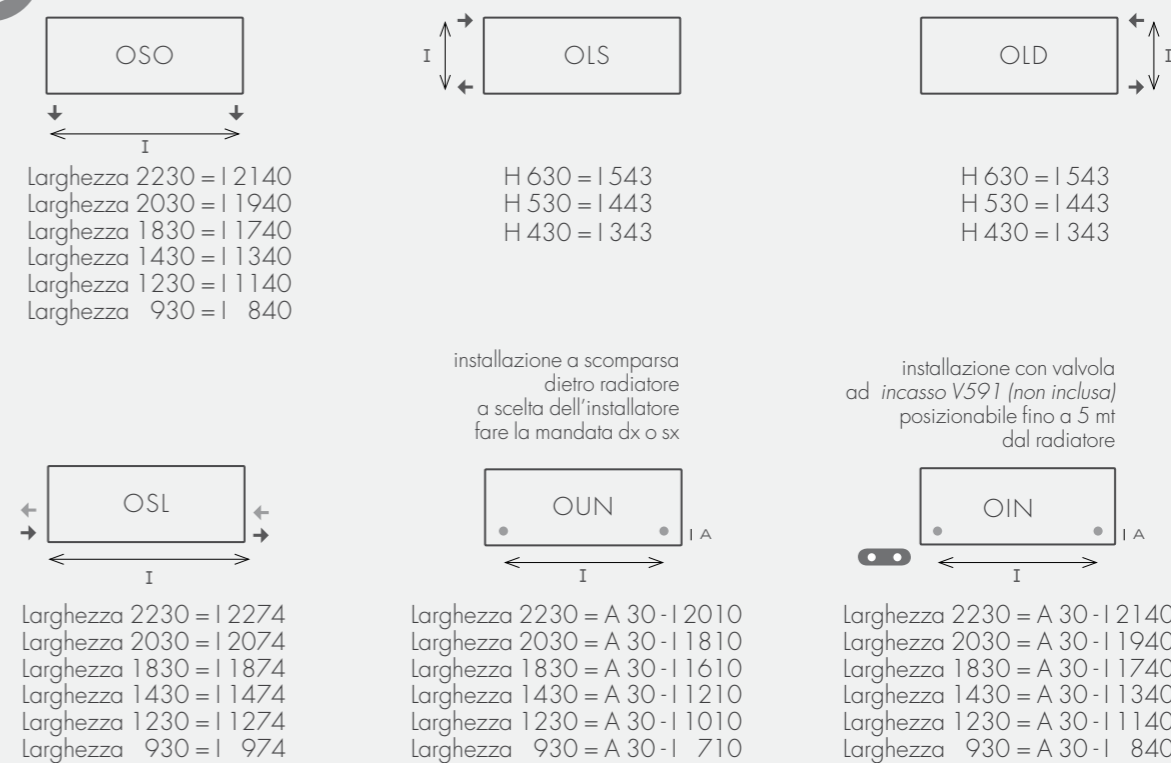
V



O



O



**Time**



Scaldasalviette multifunzione in acciaio.  
Installabile unicamente in versione orizzontale.  
Realizzato con collettori tondi da 35 mm e tubi quadri da 20 mm


Color standard RAL 9016 L

**Colore + 25% pp. 84 - 85**

La fornitura comprende:  
**kit di fissaggio | valvola sfogo aria | tappo**

Non comprende:  
**valvola | detentore**

**Without**



Scaldasalviette multifunzione in acciaio.  
Installabile unicamente in versione orizzontale.  
Realizzato con collettori tondi da 35 mm e tubi tondi da 25 mm

Color standard RAL 9016 L

**Colore + 25% pp. 84 - 85**

La fornitura comprende:  
**kit di fissaggio | valvola sfogo aria | tappo**

Non comprende:  
**valvola | detentore**



H	L	INTERASSE	N. TUBI	N. SPAZI	WATT	€ BIANCO	€ CROMO
34,1	1200	1165	8	4 + 3 vuoti + 4	480	€341,96	€1.074,83
34,1	1400	1365	8	4 + 3 vuoti + 4	520	€352,91	€1.290,26
34,1	1600	1565	8	4 + 3 vuoti + 4	560	€366,91	€1.356,26
34,1	1800	1765	8	4 + 3vuoti + 4	624	€383,54	€1.499,87

H	L	INTERASSE	N. TUBI	N. SPAZI	WATT	€ BIANCO	€ CROMO
58,9	1200	1165	16	8 + 3 vuoti + 8	960	€666,29	€1.411,34
58,9	1400	1365	16	8 + 3 vuoti + 8	1040	€712,18	€1.644,19
58,9	1600	1565	16	8 + 3 vuoti + 8	1120	€716,18	€1.732,19
58,9	1800	1765	16	8 + 3 vuoti + 8	1248	€749,45	€1.931,42

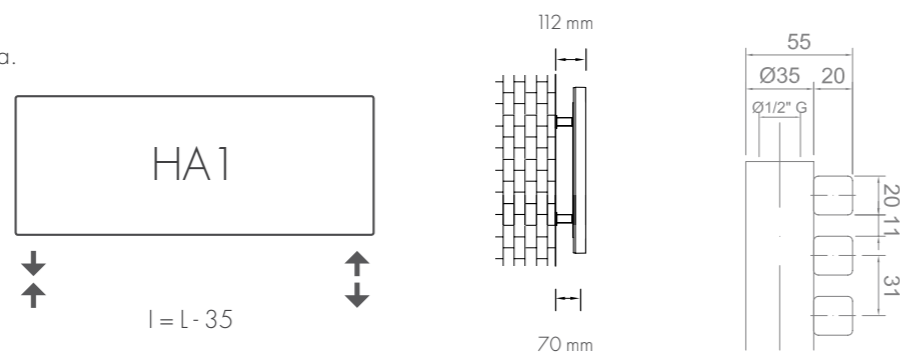


H	L	INTERASSE	N. TUBI	N. SPAZI	WATT	€ BIANCO	€ CROMO
38	1200	1165	8	4 + 2 vuoti + 4	464	€212,25	€610,54
38	1400	1365	8	4 + 2 vuoti + 4	544	€270,61	€757,72
38	1600	1565	8	4 + 2 vuoti + 4	624	€274,61	€779,72
38	1800	1765	8	4 + 2 vuoti + 4	696	€319,41	€872,43

H	L	INTERASSE	N. TUBI	N. SPAZI	WATT	€ BIANCO	€ CROMO
60,8	1200	1165	14	7 + 2 vuoti + 7	812	€348,63	€732,95
60,8	1400	1365	14	7 + 2 vuoti + 7	952	428,63	€907,98
60,8	1600	1565	14	7 + 2 vuoti + 7	1092	€465,53	€929,98
60,8	1800	1765	14	7 + 2 vuoti + 7	1218	€531,29	€1.042,76

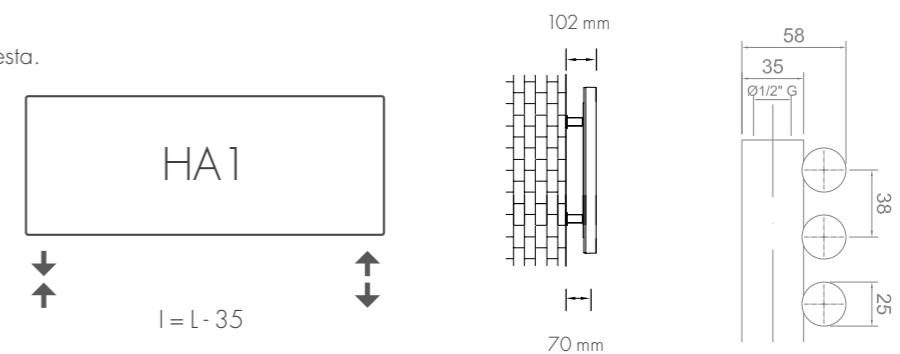
Allacciamenti e interassi

Allacciamento standard.  
Altri allacciamenti a richiesta.



Allacciamenti e interassi

Allacciamento standard.  
Altri allacciamenti a richiesta.



**You**



Scaldasalviette multifunzione in acciaio.  
Installabile unicamente in versione orizzontale.  
Realizzato con collettori tondi da 35 mm e tubi tondi da 16 mm

Color standard RAL 9016 L

**Colore + 25% pp. 84 - 85**

*La fornitura comprende:*

**kit di fissaggio | valvola sfogo aria | tappo**

*Non comprende:*

**valvola | detentore**

**Charme 3**



Scaldasalviette di design in ottone.  
Installabile unicamente in versione verticale.  
Realizzato con tubi tondi da 30 mm.

*La fornitura comprende:*

**kit di fissaggio | valvola sfogo aria | tappo**

*Non comprende:*

**valvola | detentore**

**O**

H	L	INTERASSE	N. TUBI	N. SPAZI	WATT	€ BIANCO	€ CROMO
34,1	1200	1165	8	4 + 3 vuoti + 4	376	€122,25	€598,93
34,1	1400	1365	8	4 + 3 vuoti + 4	424	€270,61	€743,78
34,1	1600	1565	8	4 + 3 vuoti + 4	480	€274,61	€765,78
34,1	1800	1765	8	4 + 3 vuoti + 4	528	€319,41	€843,39

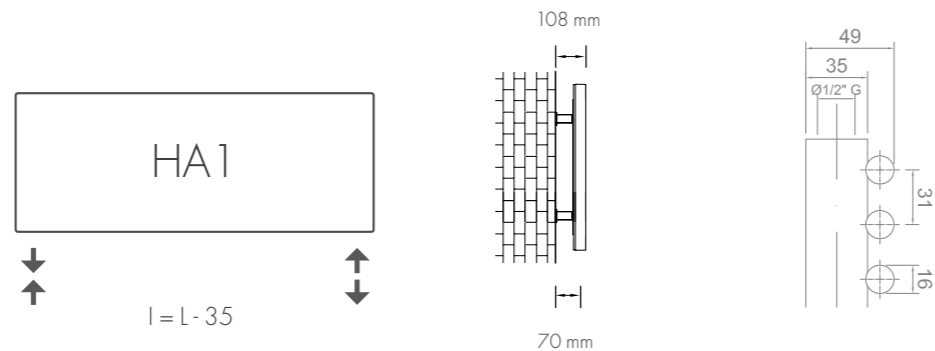
H	L	INTERASSE	N. TUBI	N. SPAZI	WATT	€ BIANCO	€ CROMO
58,9	1200	1165	16	8 + 3 vuoti + 8	752	€348,63	€735,86
58,9	1400	1365	16	8 + 3 vuoti + 8	848	€428,63	€915,55
58,9	1600	1565	16	8 + 3 vuoti + 8	960	465,53	€937,55
58,9	1800	1765	16	8 + 3 vuoti + 8	1056	€531,29	€1.026,78

**V**

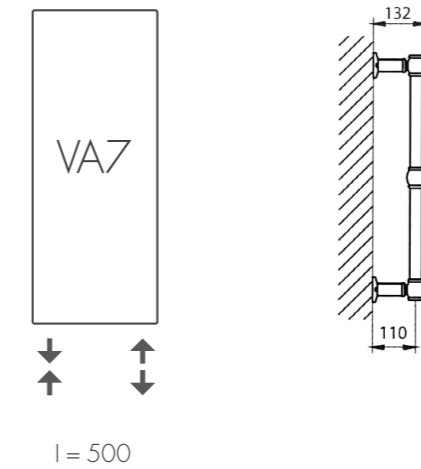
H	L	INTERASSE	WATT	€ CROMO	€ ORO	€ BRONZO	€ OTTONE
612	545	500	145	846,72	995,76	957,96	957,96

Allacciamenti e interassi

Allacciamento standard.  
Altri allacciamenti a richiesta.

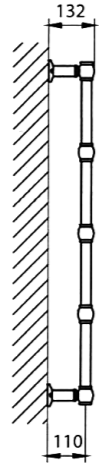


Allacciamenti e interassi Charme 3, Charme 5, Charme rondò





### Charme 5

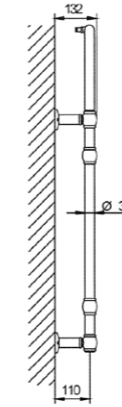


Scaldasalviette di design in ottone.  
Installabile unicamente in versione verticale.  
Realizzato con tubi tondi da 30 mm.

La fornitura comprende:  
**kit di fissaggio | valvola sfogo aria | tappo**

Non comprende:  
**valvola | detentore**

### Charme rondò



Scaldasalviette di design in ottone.  
Installabile unicamente in versione verticale.  
Realizzato con tubi tondi da 30 mm.

La fornitura comprende:  
**kit di fissaggio | valvola sfogo aria | tappo**

Non comprende:  
**valvola | detentore**

# V

H	L	INTERASSE	WATT	€ CROMO	€ ORO	€ BRONZO	€ OTTONE
992	545	500	290	1.288,44	1.516,32	1.477,44	1.477,44

# V

H	L	INTERASSE	WATT	€ CROMO	€ ORO	€ BRONZO	€ OTTONE
1045	545	500	295	1.627,56	1.913,76	1.875,96	1.875,96

Allacciamenti e interassi Charme 3, Charme 5, Charme rondò

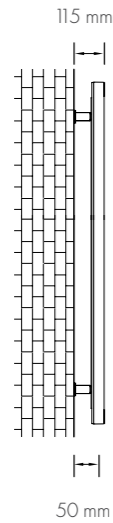


I = 500

Allacciamenti e interassi Charme 3, Charme 5, Charme rondò

VALVOLE	COD. ART	DESCRIZIONE	€ CROMO	€ OTTONE	€ ORO	€ BRONZO
	Kit V241/ 242	Kit valvola e detentore a squadra con attacco per tubo rame o plastica compreso adattatore rame 12/14, multistrato 16X2	149,00	160,00	240,00	208,00
	Kit V245/ V246	Kit valvola e detentore dritto con attacco per tubo rame o plastica compreso adattatore rame 12/14, multistrato 16X2	149,00	160,00	240,00	208,00
	GR541	Kit copritubo	25,03	26,72	38,84	36,35

**Diamond**  
Design Davide Vercelli



Radiatore a piastra in acciaio.  
Installabile unicamente in versione verticale.

Color standard RAL 9016 L

**Colore + 25% pp. 84 - 85**

La fornitura comprende:

**kit di fissaggio | valvola sfogo aria | tappo**



H	L	WATT	€ SO - IN valvole escluse	€ UN - 50 mm valvola detentore adattatori rame 12/14 multis 16x2 incluse
940	480	433	1.161,00	€ .241,00
1240	480	578	1.182,00	1.262,00
1440	480	675	1.197,00	1.277,00
1840	480	868	1.217,00	1.297,00
2040	480	965	1.262,00	1.342,00
2240	480	1060	1.299,00	1.379,00

940	580	542	1.191,00	1.271,00
1240	580	724	1.212,00	1.292,00
1440	580	844	1.227,00	1.307,00
1840	580	1085	1.255,00	1.335,00
2040	580	1206	1.300,00	1.380,00
2240	580	1326	1.337,00	1.417,00

940	680	650	1.244,00	1.324,00
1240	680	868	1.264,00	1.344,00
1440	680	1013	1.288,00	1.368,00
1840	680	1302	1.319,00	1.399,00
2040	680	1449	1.365,00	1.445,00
2240	680	1592	1.420,00	1.500,00

Allacciamenti e interassi



L 680 mm = I 543 mm  
L 580 mm = I 443 mm  
L 480 mm = I 343 mm



L 680 mm = I 50 mm  
L 580 mm = I 50 mm  
L 480 mm = I 50 mm

installazione a scomparsa  
dietro radiatore  
a scelta dell'installatore  
fare la mandata dx o sx



L 680 mm = H 30 mm - I 410 mm  
L 580 mm = H 30 mm - I 310 mm  
L 480 mm = H 30 mm - I 210 mm

installazione con valvola  
ad incasso V591 (non inclusa)  
posizionabile fino a 5 mt  
dal radiatore



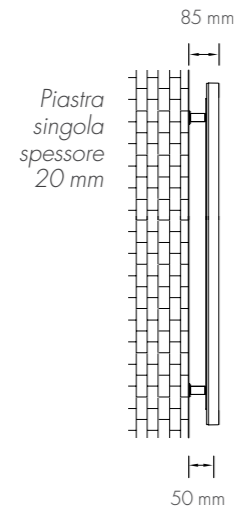
L 680 mm = H 30 mm - I 545 mm  
L 580 mm = H 30 mm - I 445 mm  
L 480 mm = H 30 mm - I 345 mm



LIVING COLLECTION



Vanity **S**



Radiatori a piastra in acciaio nella versione singola. Installabili in versione verticale o orizzontale.

Colore standard RAL 9016 L

**Colore + 25% pp. 84 - 85**

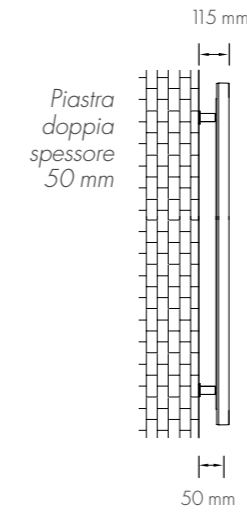
La fornitura comprende:

**kit di fissaggio | valvola sfogo aria | tappo**

**Schede tecniche a pp. 40 - 41**

H	L	WATT	€ SO - LS - LD - SL - IN OSO - OLS - OLD - OSL - OIN valvole escluse	€ UN - OUN - 50 mm valvola deiettore adattatori rame 12/14 multis 16x2 incluse
920	420	301	577,50	667,80
1220	420	402	592,20	682,64
1420	420	469	602,70	693,24
1820	420	603	616,35	707,02
2020	420	670	647,85	738,82
2220	420	737	673,05	764,26
920	520	377	598,50	689,00
1220	520	502	613,20	703,84
1420	520	587	623,70	714,44
1820	520	755	642,60	733,52
2020	520	838	674,10	765,32
2220	520	1106	699,30	790,76
920	620	452	635,25	726,10
1220	620	603	648,90	739,88
1420	620	713	665,70	756,84
1820	620	905	686,70	778,04
2020	620	1010	705,60	797,12
2220	620	1160	762,30	854,36

Vanity **D**



Radiatori a piastra in acciaio nella versione doppia. Installabili in versione verticale o orizzontale.

Colore standard RAL 9016 L

**Colore + 25% pp. 84 - 85**

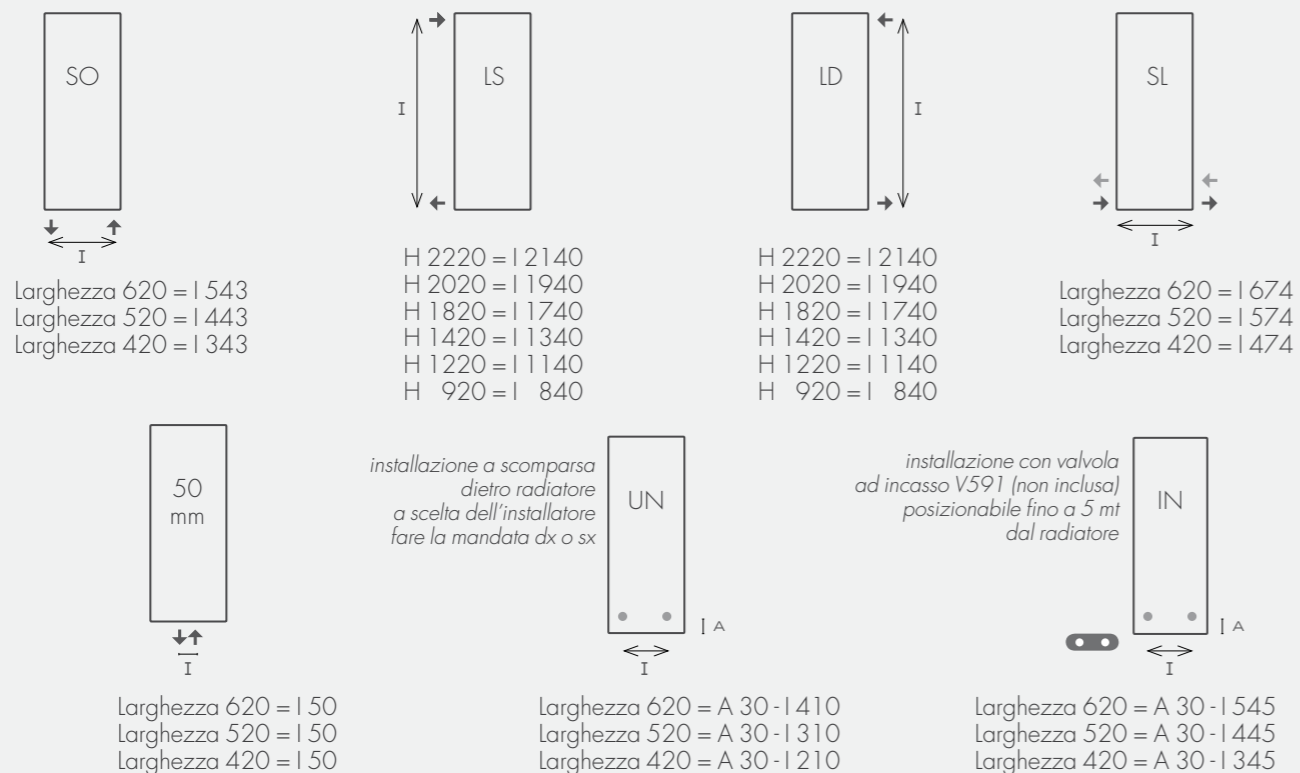
La fornitura comprende:

**kit di fissaggio | valvola sfogo aria | tappo**

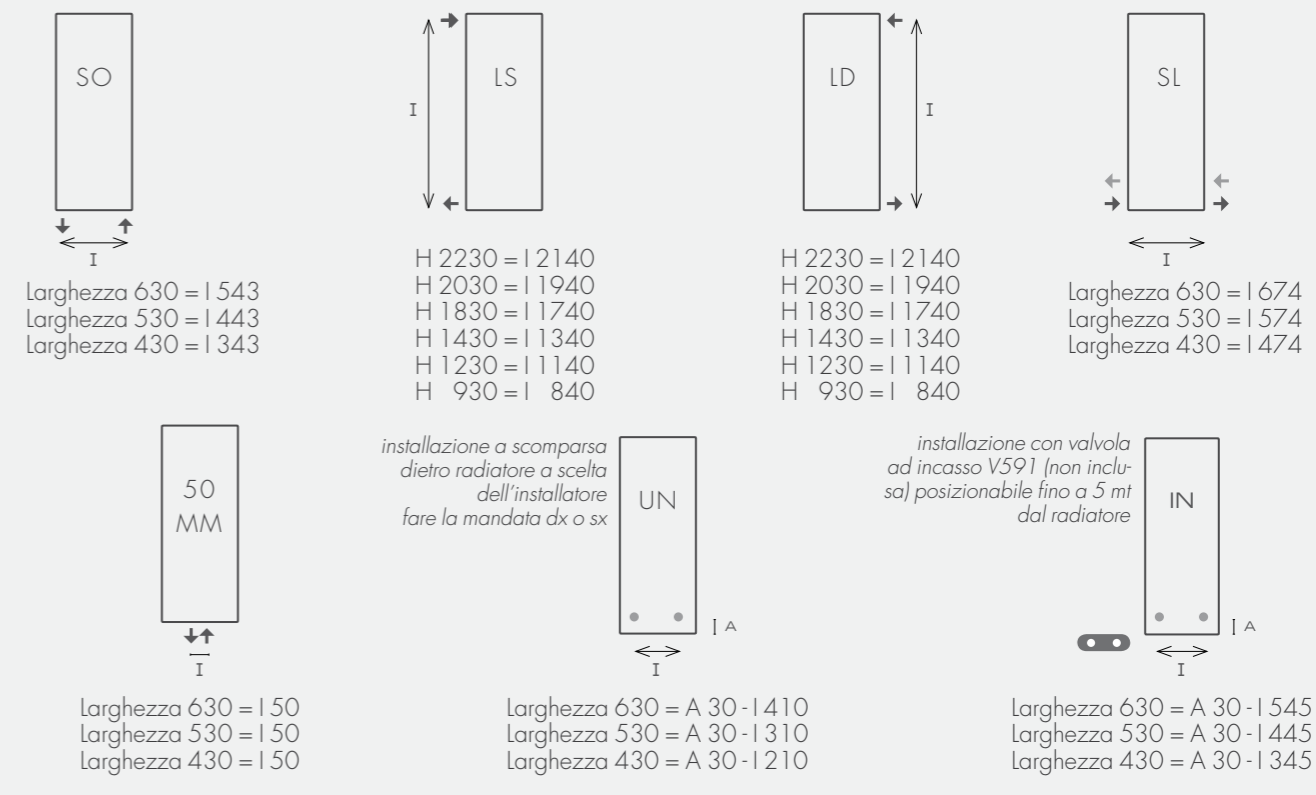
**Schede tecniche a pp. 40 - 41**

H	L	WATT	€ SO - LS - LD - SL - IN OSO - OLS - OLD - OSL - OIN valvole escluse	€ UN - OUN - 50 mm valvola deiettore adattatori rame 12/14 multis 16x2 incluse
930	430	472	877,80	970,96
1230	430	630	899,85	993,22
1430	430	735	915,60	1.009,12
1830	430	945	936,60	1.030,32
2030	430	1050	983,85	1.078,02
2230	430	1445	1.022,70	1.117,24
930	530	590	909,30	1.002,76
1230	530	787	931,35	1.025,02
1430	530	920	947,10	1.040,92
1830	530	1182	976,50	1.070,60
2030	530	1310	1.023,75	1.118,30
2230	530	1556	1.062,60	1.157,52
930	630	704	964,95	1.058,94
1230	630	945	985,95	1.080,14
1430	630	1102	1.011,15	1.105,58
1830	630	1418	1.043,70	1.138,44
2030	630	1577	1.092,00	1.187,20
2230	630	1738	1.149,75	1.245,50

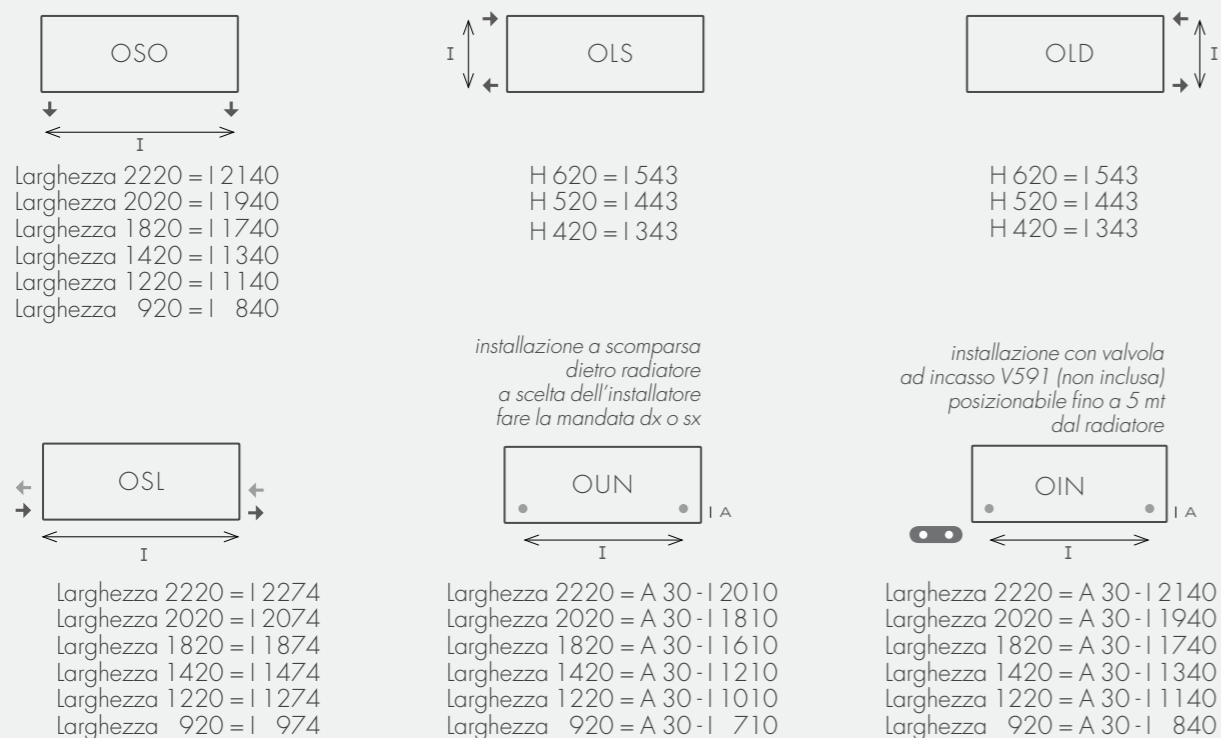
## V



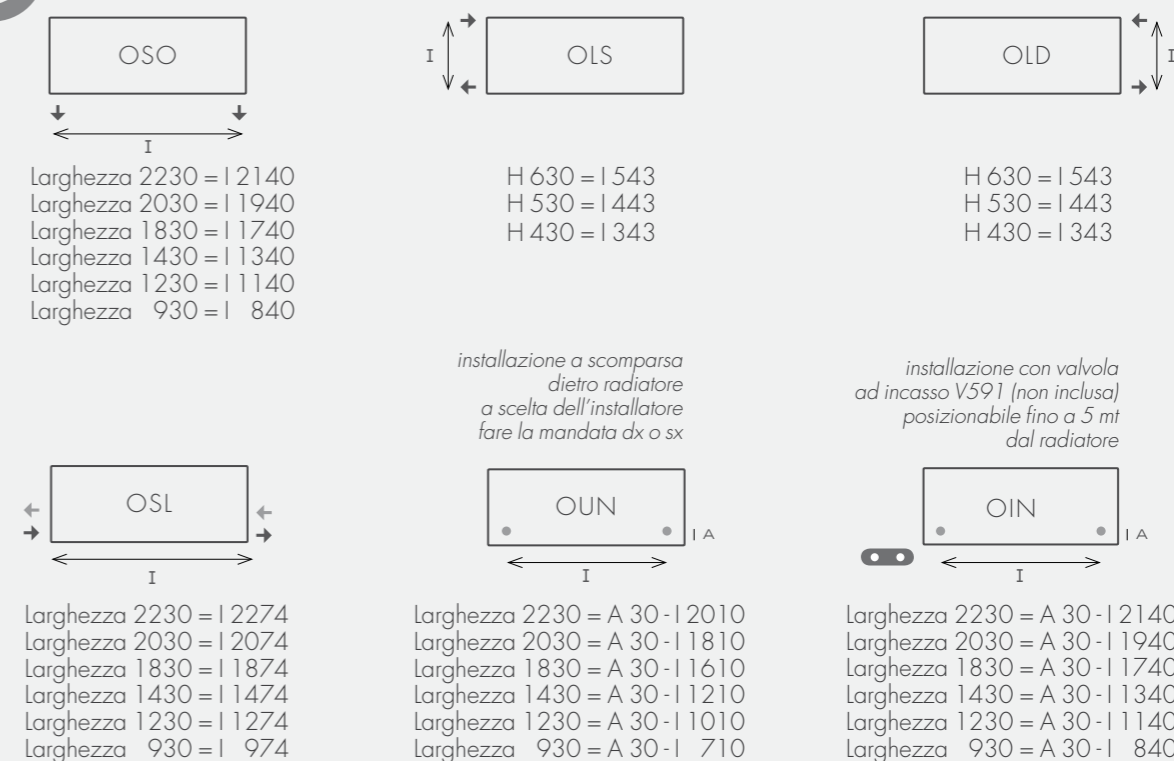
## V



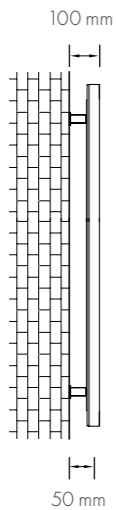

## O



## O



# Inside S



Termoarredo in acciaio, installabile in versione verticale o orizzontale. Collettori tondi 35 mm - **tubi tondi 35 mm sagomati @ saldati a proiezione.**

Colore standard RAL 9016 L

**Colore + 25% pp. 84 - 85**

La fornitura comprende:  
**kit di fissaggio | valvola sfogo aria | tappo**

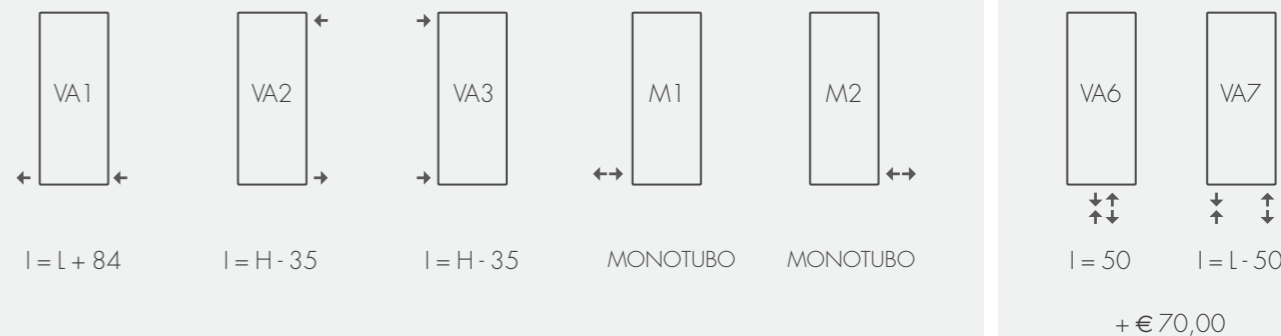
Non comprende:  
**valvola | detentore**



H		400		500		600		700		800		900	
L	N. EL.	WATT	€	WATT	€	WATT	€	WATT	€	WATT	€	WATT	€
200	4	124	85,02	144	89,49	168	93,98	188	98,45	212	102,78	232	107,40
250	5	155	106,28	180	111,87	210	117,47	235	123,06	265	128,48	290	134,25
300	6	186	127,53	216	134,25	252	140,96	282	147,68	318	154,17	348	161,10
350	7	217	148,79	252	156,62	294	164,45	329	172,28	371	179,88	406	187,94
400	8	248	170,04	288	179,00	336	187,94	376	196,89	424	205,58	464	214,79
450	9	279	191,30	324	178,20	378	211,44	423	221,51	477	231,27	522	241,64
500	10	310	212,55	360	223,74	420	234,93	470	246,12	530	256,97	580	268,49
550	11	341	233,81	396	246,12	462	258,42	517	270,72	583	282,66	638	295,34
600	12	372	255,06	432	268,49	504	281,91	564	295,34	636	308,36	696	322,19
650	13	403	276,32	468	290,87	546	305,40	611	319,95	689	334,05	754	349,04
700	14	434	297,57	504	313,23	588	328,91	658	344,57	742	359,75	812	375,89
750	15	465	318,83	540	335,61	630	352,40	705	369,17	795	385,44	870	402,74
800	16	496	340,08	576	357,99	672	375,89	752	393,78	848	411,14	928	429,59
850	17	527	361,34	612	380,36	714	399,38	799	418,40	901	436,83	986	456,44
900	18	558	382,59	648	402,74	756	422,87	846	443,01	954	462,53	1044	483,29
950	19	589	403,85	684	425,10	798	446,36	893	467,61	1007	488,24	1102	510,12
1000	20	620	425,10	720	447,48	840	469,86	940	492,23	1060	513,93	1160	536,97
1050	21	651	446,36	756	469,86	882	493,35	987	516,84	1113	539,63	1218	563,82
1100	22	682	467,61	792	492,23	924	516,84	1034	541,46	1166	565,32	1276	590,67
1150	23	713	488,87	828	514,61	966	540,33	1081	566,06	1219	591,02	1334	617,52
1200	24	744	510,12	864	536,97	1008	563,82	1128	590,67	1272	616,71	1392	644,37
1250	25	775	531,39	900	559,35	1050	587,33	1175	615,29	1325	642,41	1450	671,22
1300	26	806	552,65	936	581,73	1092	610,82	1222	639,90	1378	668,10	1508	698,07
1350	27	837	573,90	972	604,10	1134	634,31	1269	664,52	1431	693,80	1566	724,92
1400	28	868	595,16	1008	626,48	1176	657,80	1316	689,12	1484	719,49	1624	751,77

## Allacciamenti e interassi

### V

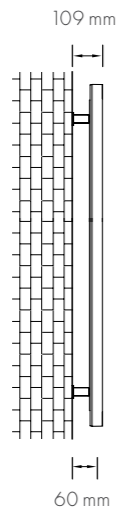



### O



H		1000		1500		1800		2000		2200	
L	N. EL.	WATT	€	WATT	€	WATT	€	WATT	€	WATT	€
200	4	256	111,87	364	143,19	432	174,38	476	183,47	520	192,42
250	5	320	139,85	455	179,00	540	217,98	595	229,34	650	240,53
300	6	384	167,81	546	214,79	648	261,57	714	275,21	780	288,63
350	7	448	195,78	637	250,59	756	305,18	833	321,06	910	336,74
400	8	512	223,74	728	286,38	864	348,77	952	366,93	1040	384,84
450	9	576	251,72	819	322,19	972	392,36	1071	412,80	1170	432,93
500	10	640	279,68	910	357,99	1080	435,96	1190	458,67	1300	481,04
550	11	704	307,65	1001	393,78	1188	479,55	1309	504,54	1430	529,14
600	12	768	335,61	1092	429,59	1296	523,14	1428	550,40	1560	577,25
650	13	832	363,59	1183	465,38	1404	566,75	1547	596,27	1690	625,35
700	14	896	391,55	1274	501,18	1512	610,34	1666	642,14	1820	673,46
750	15	960	419,52	1365	536,97	1620	653,93	1785	688,01	1950	721,56
800	16	1024	447,48	1456	572,78	1728	697,53	1904	733,86	2080	769,67
850	17	1088	475,46	1547	608,58	1836	741,12	2023	779,73	2210	817,77
900	18	1152	503,42	1638	644,37	1944	784,71	2142	825,60	2340	865,88
950	19	1216	531,39	1729	680,18	2052	828,32	2261	871,47	2470	913,98
1000	20	1280	559,35	1820	715,97	2160	871,91	2380	917,34	2600	962,09
1050	21	1344	587,33	1911	751,77	2268	915,51	2499	963,20	2730	1.010,19
1100	22	1408	615,29	2002	787,56	2376	959,10	2618	1.009,07	2860	1.058,30
1150	23	1472	643,26	2093	823,37	2484	1.002,69	2737	1.054,94	2990	1.106,40
1200	24	1536	671,22	2184	859,16	2592	1.046,30	2856	1.100,81	3120	1.154,51
1250	25	1600	699,20	2277	894,96	2700	1.089,89	2975	1.146,68	3250	1.202,61
1300	26	1664	727,16	2366	930,77	2808	1.133,48	3094	1.192,53	3380	1.250,70
1350	27	1728	755,13	2457	966,56	2916	1.177,08	3213	1.238,40	3510	1.298,81
1400	28	1792	783,09	2548	1.002,36	3024	1.220,67	3332	1.284,27	3640	1.346,91

**Inside D**



Termoarredo in acciaio, installabile in versione verticale o orizzontale. Collettori tondi 35 mm - **tubi tondi 35 mm sagomati @ saldati a proiezione.**

Colore standard RAL 9016 L

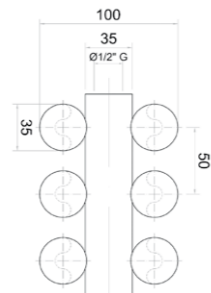

**Colore + 25% pp. 84 - 85**

La fornitura comprende:

**kit di fissaggio | valvola sfogo aria | tappo**

Non comprende:

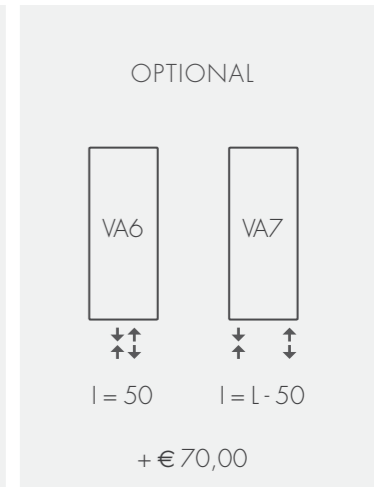
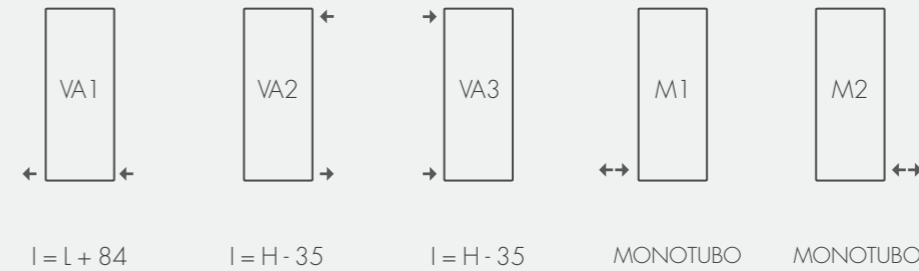
**valvola | detentore**



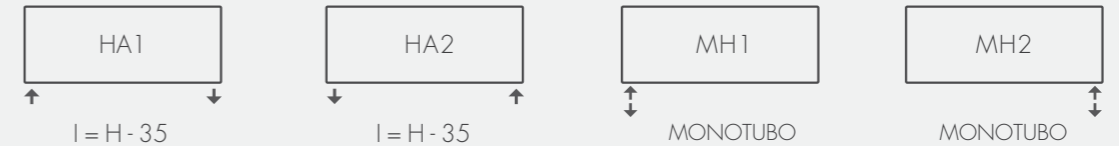
H		400		500		600		700		800		900	
L	N. EL	WATT	€	WATT	€	WATT	€	WATT	€	WATT	€	WATT	€
200	4	180	134,25	216	138,72	252	143,19	292	156,62	328	165,57	364	179,00
250	5	225	167,81	270	173,40	315	179,00	365	195,78	410	206,96	455	223,74
300	6	270	201,36	324	208,08	378	214,79	438	234,93	492	248,36	546	268,49
350	7	315	234,93	378	242,76	441	250,59	511	274,08	574	289,74	637	313,23
400	8	360	268,49	432	277,44	504	286,38	584	313,23	656	331,14	728	357,99
450	9	405	302,06	486	312,12	567	322,19	657	352,40	738	372,53	819	402,74
500	10	450	335,61	540	346,80	630	357,99	730	391,55	820	413,93	910	447,48
550	11	495	369,17	594	381,48	693	393,78	804	430,70	902	455,31	1001	492,23
600	12	540	402,74	648	416,16	756	429,59	876	469,86	984	496,71	1092	536,97
650	13	585	436,29	702	450,84	819	465,38	949	509,01	1066	538,10	1183	581,73
700	14	630	469,86	756	485,52	882	501,18	1022	548,16	1148	579,48	1274	626,48
750	15	675	503,42	810	520,20	945	536,97	1095	587,33	1230	620,88	1365	671,22
800	16	720	536,97	864	554,88	1008	572,78	1168	626,48	1312	662,27	1456	715,97
850	17	765	570,54	918	589,56	1071	608,58	1241	650,63	1394	703,67	1547	760,71
900	18	810	604,10	972	624,24	1134	644,37	1314	704,78	1476	745,05	1638	805,47
950	19	855	637,67	1026	658,92	1197	680,18	1387	743,94	1538	786,45	1729	850,22
1000	20	900	671,22	1080	693,60	1260	715,97	1460	783,09	1640	827,84	1820	894,96
1050	21	945	704,78	1134	687,78	1323	751,77	1533	822,24	1722	869,24	1911	939,71
1100	22	990	738,35	1188	762,96	1386	787,56	1606	861,41	1804	910,62	2002	984,45
1150	23	1035	771,90	1242	797,64	1449	823,37	1679	900,56	1886	952,02	2093	1.029,21
1200	24	1080	805,47	1296	832,32	1512	859,16	1752	939,71	1968	993,41	2184	1.073,96
1250	25	1125	839,03	1350	867,00	1575	894,96	1825	978,87	2050	1.034,81	2275	1.118,70
1300	26	1170	872,58	1404	901,67	1638	930,77	1898	1.018,02	2132	1.076,19	2366	1.163,45
1350	27	1215	906,15	1458	936,35	1701	966,56	1971	1.057,17	2214	1.117,58	2457	1.208,19
1400	28	1260	939,71	1512	971,03	1764	1.002,36	2044	1.096,32	2296	1.158,98	2548	1.252,95

Allacciamenti e interassi

**V**

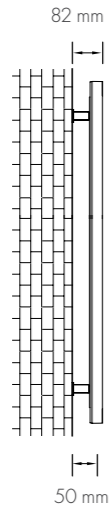


**O**



H		1000		1500		1800		2000		2200	
L	N. EL	WATT	€	WATT	€	WATT	€	WATT	€	WATT	€
200	4	400	192,42	588	238,65	700	286,38	772	304,29	848	331,14
250	5	500	240,53	735	298,32	875	357,99	965	380,36	1060	413,93
300	6	600	288,63	882	357,99	1050	429,59	1158	456,44	1272	496,71
350	7	700	336,74	1029	417,65	1225	501,18	1351	532,50	1484	579,48
400	8	800	384,84	1176	477,32	1400	572,78	1544	608,58	1696	662,27
450	9	900	432,93	1323	536,97	1575	644,37	1737	684,65	1908	745,05
500	10	1000	481,04	1470	596,64	1750	715,97	1930	760,71	2120	827,84
550	11	1100	529,14	1617	656,31	1925	787,56	2123	836,79	2332	910,62
600	12	1200	577,25	1764	715,97	2100	859,16	2316	912,86	2544	993,41
650	13	1300	625,35	1911	775,64	2275	930,77	2509	988,94	2756	1.076,19
700	14	1400	673,46	2058	835,29	2450	1.002,36	2702	1.065,00	2968	1.158,98
750	15	1500	721,56	2205	894,96	2625	1.073,96	2895	1.141,08	3180	1.241,76
800	16	1600	769,67	2352	950,13	2800	1.145,55	3088	1.217,15	3392	1.324,55
850	17	1700	817,77	2499	1.014,29	2975	1.217,15	3281	1.293,21	3604	1.407,33
900	18	1800	865,88	2646	1.073,96	3150	1.288,74	3474	1.369,29	3816	1.490,12
950	19	1900	913,98	2793	1.133,61	3325	1.360,34	3667	1.445,36	4028	1.572,89
1000	20	2000	962,09	2940	1.193,28	3500	1.430,10	3860	1.521,44	4240	1.655,67
1050	21	2100	1.010,19	3087	1.252,95	3675	1.503,54	4053	1.597,50	4452	1.738,46
1100	22	2200	1.058,30	3234	1.312,61	3850	1.575,14	4246	1.673,55	4664	1.821,24
1150	23	2300	1.106,40	3381	1.372,28	4025	1.646,73	4439	1.749,65	4876	1.904,03
1200	24	2400	1.154,51	3528	1.431,93	4200	1.718,33	4632	1.825,73	5088	1.986,81
1250	25	2500	1.202,61	3675	1.491,60	4375	1.789,92	4825	1.901,79	5300	2.069,60
1300	26	2600	1.250,70	3822	1.551,27	4550	1.861,52	5018	1.977,86	5512	2.152,38
1350	27	2700	1.298,81	3965	1.610,93	4725	1.933,11	5211	2.053,94	5724	2.235,17
1400	28	2800	1.346,91	4116	1.670,60	4900	2.004,71	5404	2.130,00	5936	2.317,95

# Diapason S



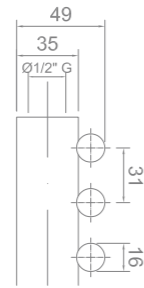
Termoarredo in acciaio realizzato con collettori tondi da 35 mm e tubi rotondi da 16 mm saldati a proiezione. Installabili in versione verticale o orizzontale.

Colore standard RAL 9016 L

**Colore + 25% pp. 84 - 85**

La fornitura comprende:  
**kit di fissaggio | valvola sfogo aria | tappo**

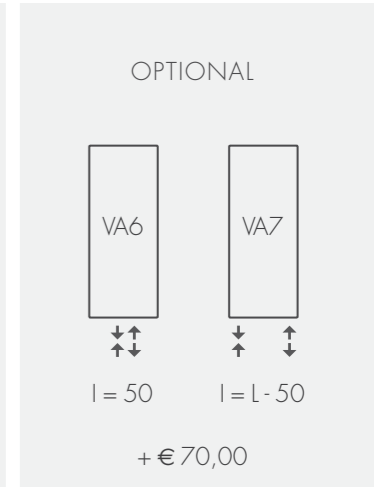
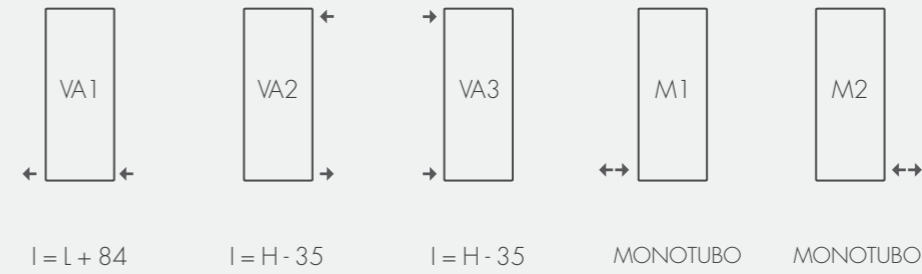
Non comprende:  
**valvola | detentore**



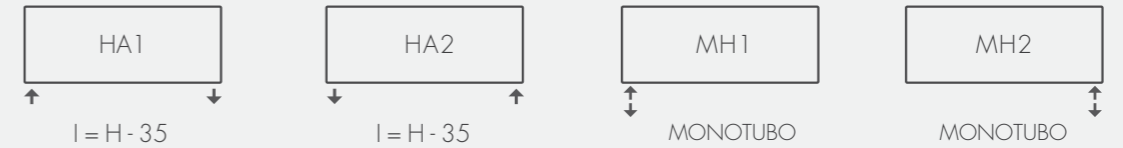
H		400		500		600		700		800	
L	N. EL	WATT	€	WATT	€	WATT	€	WATT	€	WATT	€
186	6	138	€67,57	156	€68,61	174	€69,65	196	€72,77	210	74,84
248	8	184	€90,09	208	€91,48	232	€92,86	256	€97,02	280	99,79
310	10	230	€112,61	260	€114,35	290	€116,08	320	€121,28	350	124,74
372	12	276	€135,14	312	€137,21	348	€139,29	384	€145,53	420	149,69
434	14	322	€157,66	364	€160,08	406	€162,51	448	€169,79	490	174,64
496	16	368	€180,18	416	€182,95	464	€185,72	512	€194,04	560	199,58
551	18	414	€202,70	468	€205,82	522	€208,94	576	€218,30	630	224,53
620	20	460	€225,23	520	€228,69	580	€232,16	640	€242,55	700	249,48
682	22	506	€247,75	572	€251,56	638	€255,37	704	€266,81	770	274,43
744	24	552	€270,27	624	€274,43	696	€278,59	768	€291,06	840	299,38
806	26	598	€292,79	676	€297,30	754	€301,80	832	€315,32	910	324,32
868	28	644	€315,32	728	€320,17	812	€325,02	896	€339,57	980	349,27

## Allacciamenti e interassi

### V



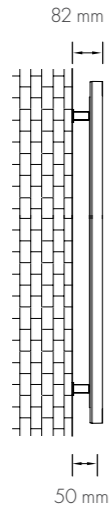
### O



H		900		1000		1500		1800		2000		2200	
L	N. EL	WATT	€	WATT	€	WATT	€	WATT	€	WATT	€	WATT	€
186	6	228	€76,92	246	83,16	342	€114,35	396	124,74	432	€145,53	504	176,72
248	8	304	€102,56	328	110,88	456	€152,46	528	166,32	576	€194,04	692	235,62
310	10	380	€128,21	410	138,60	570	€190,58	660	207,90	720	€242,55	860	294,53
372	12	456	€153,85	492	166,32	684	€228,69	792	249,48	864	€291,06	1041	353,43
434	14	532	€179,49	574	194,04	798	€266,81	924	291,06	1008	€339,57	1212	412,34
496	16	608	€205,13	656	221,76	912	€304,92	1056	332,64	1152	€388,08	1396	471,24
551	18	684	€230,77	738	249,48	1026	€343,04	1188	374,22	1296	€436,59	1542	530,15
620	20	760	€256,41	820	277,20	1140	€381,15	1320	415,80	1440	€485,10	1730	589,05
682	22	836	€282,05	902	304,92	1254	€419,27	1452	457,38	1584	€533,61	1910	647,96
744	24	912	€307,69	984	332,64	1368	€457,38	1584	498,96	1728	€582,12	2020	706,86
806	26	988	€333,33	1066	360,36	1482	€495,50	1716	540,54	1872	€630,63	2240	765,77
868	28	1064	€358,97	1148	388,08	1596	€533,61	1848	582,12	2016	€679,14	2364	824,67



# Diapason D



Termoarredo in acciaio realizzato con collettori tondi da 35 mm e tubi rotondi da 16 mm saldati a proiezione. Installabili in versione verticale o orizzontale.

Colore standard RAL 9016 L

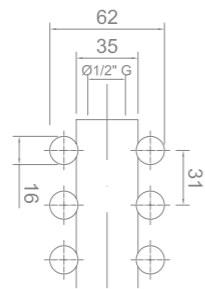
**Colore + 25% pp. 84 - 85**

La fornitura comprende:

**kit di fissaggio | valvola sfogo aria | tappo**

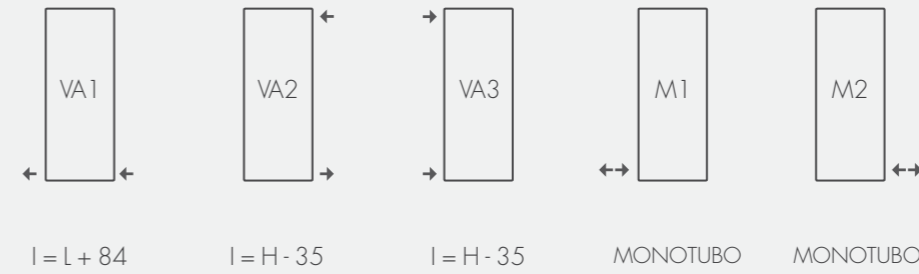
Non comprende:

**valvola | detentore**



## Allacciamenti e interassi

### V



$I = L + 84$

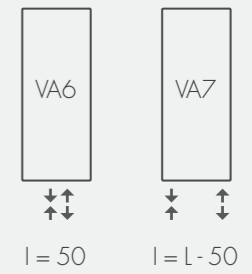
$I = H - 35$

$I = H - 35$

MONOTUBO

MONOTUBO

### OPTIONAL



$I = 50$

$I = L - 50$

+ € 70,00

### O



$I = H - 35$

$I = H - 35$

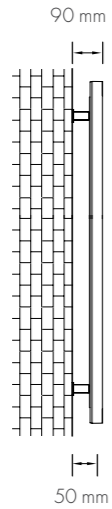
MONOTUBO

MONOTUBO

H		400		500		600		700		800	
L	N. EL.	WATT	€	WATT	€	WATT	€	WATT	€	WATT	€
186	6	168	€109,15	198	€119,54	228	€124,74	258	133,06	288	€140,33
248	8	224	€145,53	264	€159,39	304	€166,32	344	177,41	384	€187,11
310	10	280	€181,91	330	€199,24	380	€207,90	430	221,76	480	€233,89
372	12	336	€218,30	396	€239,09	456	€249,48	516	€266,11	576	€280,67
434	14	392	€254,68	462	€278,93	592	€291,06	602	€310,46	672	€327,44
496	16	448	€291,06	528	€318,78	608	€332,64	688	€354,82	768	€374,22
551	18	504	€327,44	594	€358,63	684	€374,22	774	399,17	864	€421,00
620	20	560	€363,83	660	€398,48	760	€415,80	860	443,52	960	€467,78
682	22	616	€295,21	726	€438,32	832	€457,38	946	487,87	1056	€514,55
744	24	672	€436,59	792	€478,17	912	€498,96	1032	€532,22	1152	€561,33
806	26	728	€472,97	858	€518,02	988	€540,54	1118	€576,58	1248	€608,11
868	28	784	€509,36	924	€557,87	1064	€582,12	1204	€620,93	1344	€654,89

H		900		1000		1500		1800		2000		2200	
L	N. EL.	WATT	€	WATT	€	WATT	€	WATT	€	WATT	€	WATT	€
186	6	318	€145,53	348	€150,73	492	€213,10	576	€244,28	636	€265,07	760	€322,25
248	8	424	€194,04	464	€200,97	656	€284,13	768	€325,71	848	€353,43	1012	€429,66
310	10	530	€242,55	580	€251,21	820	€355,16	960	€407,14	1060	€441,79	1203	€537,08
372	12	636	€291,06	696	€301,46	984	€426,20	1152	€488,57	1272	€530,15	1540	€644,49
434	14	742	€339,57	812	€351,70	1148	€497,23	1344	€569,99	1484	€618,50	1772	€751,91
496	16	848	€388,08	928	€401,94	1312	€568,26	1536	€651,42	1696	€706,86	2022	€859,32
551	18	954	€436,59	1044	€452,18	1476	€639,29	1728	€732,85	1908	€795,22	2312	€966,74
620	20	1060	€485,10	1160	€502,43	1640	€710,33	1920	€814,28	2120	€883,58	2562	€1.074,15
682	22	1166	€533,61	1276	€552,67	1804	€781,36	2112	€895,70	2332	€971,93	2748	€1.181,57
744	24	1272	€582,12	1392	€602,91	1968	€852,39	2304	€977,13	2544	€1.060,29	3048	€1.288,98
806	26	1378	€630,63	1508	€653,15	2132	€923,42	2496	€1.058,56	2756	€1.148,65	3260	€1.396,40
868	28	1484	€679,14	1624	€703,40	2296	€994,46	2688	€1.139,99	2968	€1.237,01	3580	€1.503,81

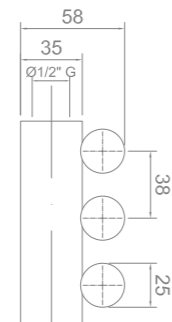
Verve **S**



Termoarredo in acciaio realizzato con collettori tondi da 35 mm e con tubi rotondi da 25 mm saldati a proiezione. Installabili in versione verticale o orizzontale.  
 Colore standard RAL 9016 L  
**Colore + 25% pp. 84 - 85**

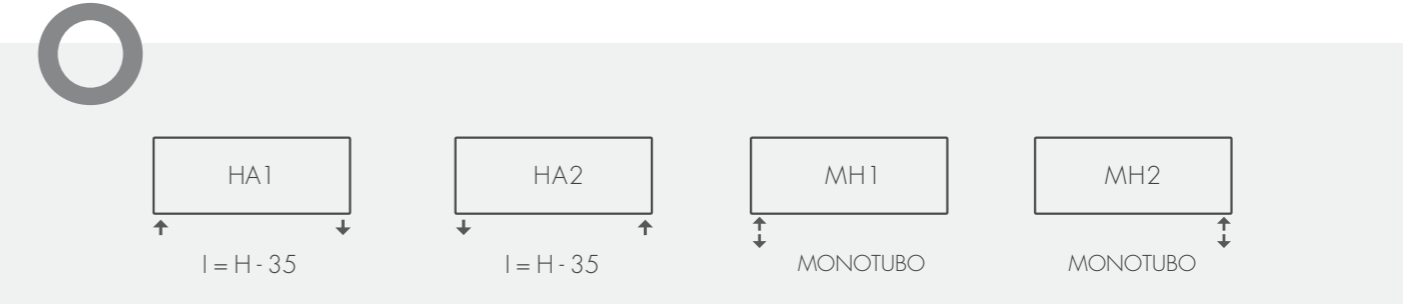
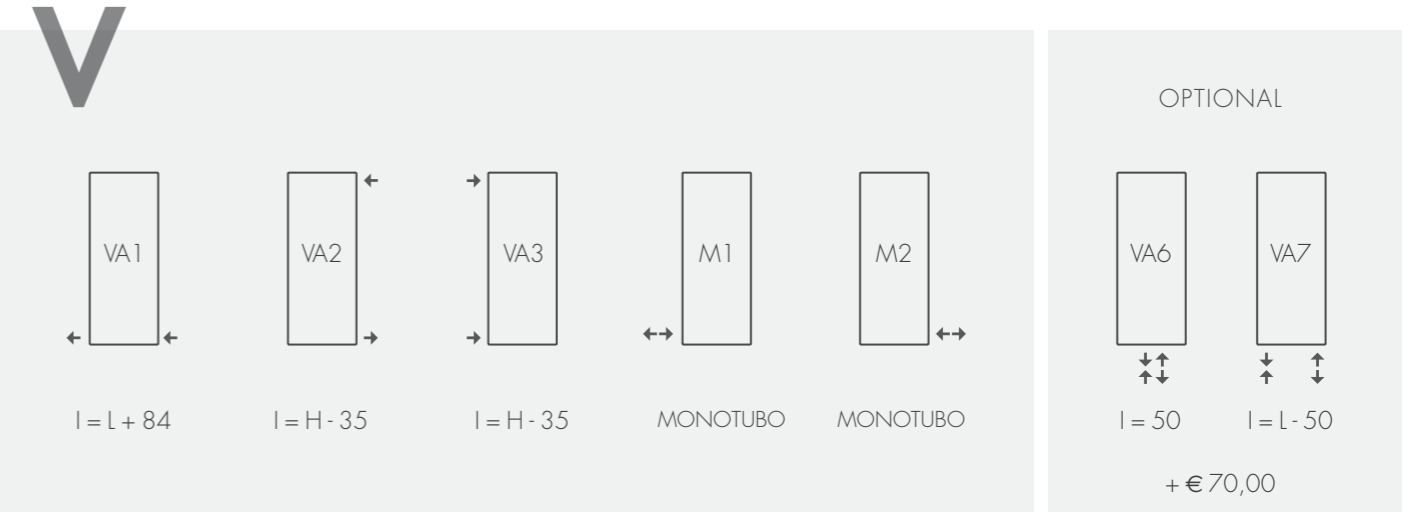
La fornitura comprende:  
**kit di fissaggio | valvola sfogo aria | tappo**

Non comprende:  
**valvola | detentore**



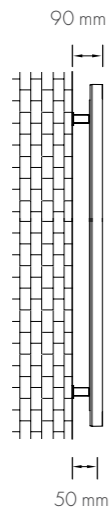
H		400		500		600		700		800		900	
L	N. EL.	WATT	€	WATT	€	WATT	€	WATT	€	WATT	€	WATT	€
230	6	117	€43,45	146	€55,82	175	€51,36	205	€53,72	233	€59,28	263	€65,57
306	8	156	€57,94	194	€61,10	234	€68,47	273	€71,63	311	€79,00	350	€87,43
382	10	195	€72,42	243	€76,37	292	€85,59	341	€89,53	389	€98,75	438	€109,28
458	12	234	€86,90	292	€91,64	350	€102,70	409	€107,45	467	€118,50	526	€131,15
534	14	273	€101,39	340	€106,91	409	€119,82	477	€125,35	545	€138,25	613	€153,00
610	16	312	€115,87	389	€122,19	437	€136,94	546	€143,26	622	€158,00	701	€174,86
686	18	351	€130,36	437	€137,47	526	€154,06	614	€161,16	700	€177,75	788	€196,72
762	20	390	€144,84	486	€152,73	584	€171,17	682	€179,07	778	€197,51	876	€218,57
838	22	429	€159,32	535	€168,01	642	€188,29	750	€196,98	856	€217,26	964	€240,43
914	24	468	€173,81	583	€183,29	701	€205,40	818	€214,88	934	€237,01	1051	€262,29
990	26	507	€188,29	632	€198,56	759	€222,53	887	€232,80	1011	€256,76	1139	€284,14
1066	28	546	€202,78	680	€213,83	818	€239,64	955	€250,70	1089	€276,51	1226	€306,00

Allacciamenti e interassi



H		1000		1500		1800		2000		2200		2500	
L	N. EL.	WATT	€	WATT	€	WATT	€	WATT	€	WATT	€	WATT	€
230	6	292	€71,11	438	€96,38	526	114,56	584	121,66	642	€130,36	730	€42,20
306	8	389	€94,80	584	€128,51	701	152,73	778	162,21	856	€173,81	973	€189,61
382	10	486	€118,50	730	€160,64	876	190,92	973	202,78	1070	€217,26	1216	€237,01
458	12	538	€142,20	876	€192,77	1051	229,11	1168	243,33	1284	€260,70	1459	€284,40
534	14	680	€165,90	1022	€224,89	1227	267,29	1362	283,88	1498	€304,15	1702	€331,81
610	16	778	€189,61	1168	€257,02	1402	305,48	1557	324,44	1712	€347,61	1946	€379,21
686	18	875	€213,31	1314	€289,15	1577	343,65	1751	364,99	1926	€391,06	2189	€426,62
762	20	972	€237,01	1460	€321,28	1752	381,84	1946	405,54	2140	€434,51	2432	€474,01
838	22	1069	€260,70	1606	€353,40	1927	420,03	2141	446,10	2354	€477,96	2675	€521,41
914	24	1166	€284,40	1752	€385,53	2102	458,21	2335	486,65	2568	€521,41	2918	€568,82
990	26	1264	€308,11	1898	€417,66	2278	496,40	2530	527,21	2782	€564,87	3162	€616,21
1066	28	1361	€331,81	2044	€449,79	2453	534,58	2724	567,76	2996	€608,32	3405	€663,62

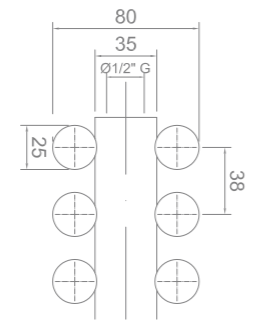
Verve **D**



Termoarredo in acciaio realizzato con collettori tondi da 35 mm e con tubi rotondi da 25 mm saldati a proiezione. Installabili in versione verticale o orizzontale.  
 Colore standard RAL 9016 L  
**Colore + 25% pp. 84 - 85**

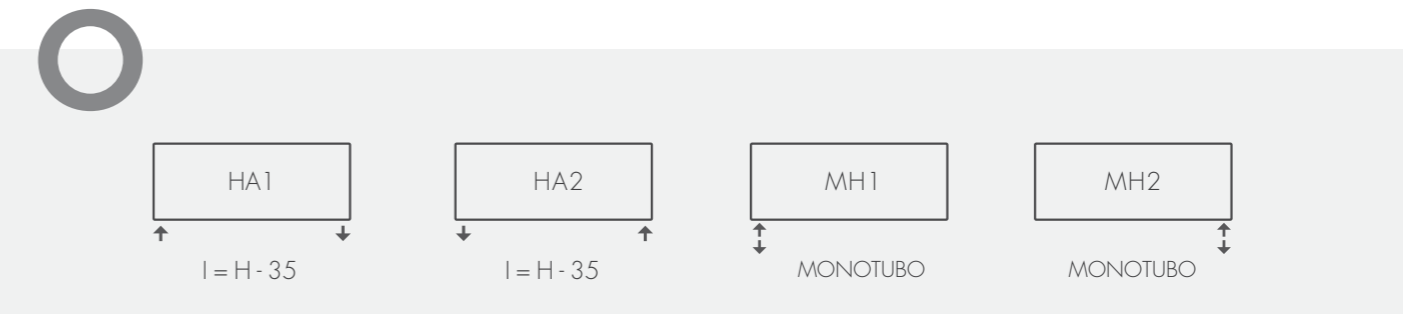
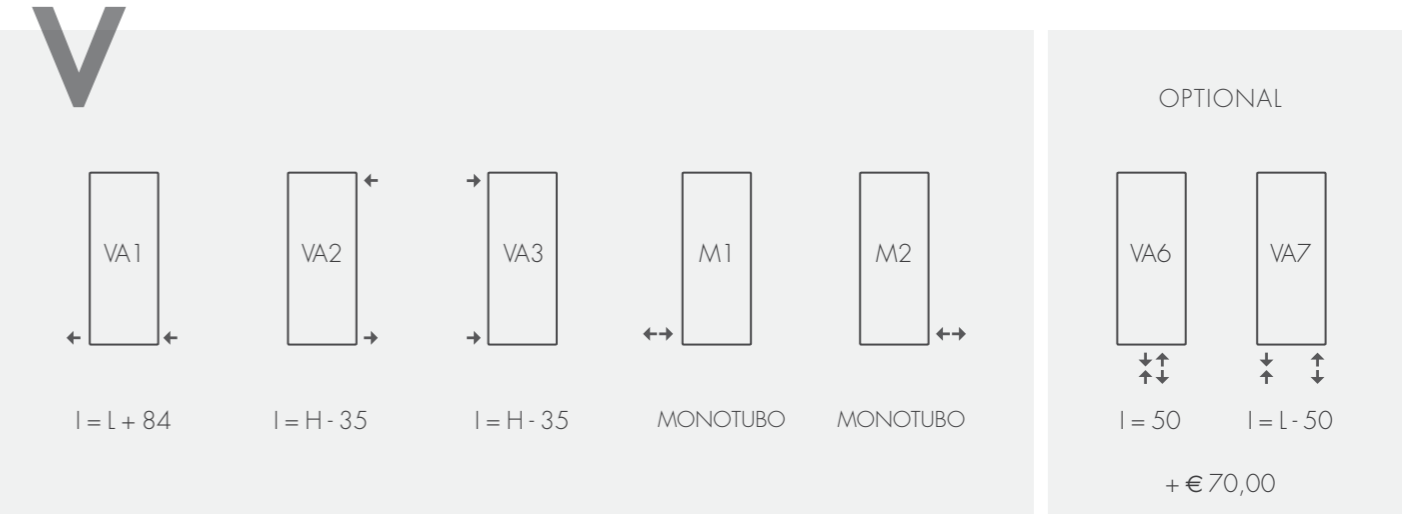
La fornitura comprende:  
**kit di fissaggio | valvola sfogo aria | tappo**

Non comprende:  
**valvola | detentore**



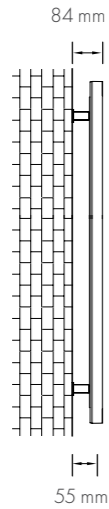
H		400		500		600		700		800		900	
L	N. EL.	WATT	€	WATT	€	WATT	€	WATT	€	WATT	€	WATT	€
230	6	170	€99,00	212	€82,95	255	€86,90	298	€94,80	340	€102,70	382	€110,61
306	8	226	€105,34	283	€110,61	340	€115,87	397	€126,40	453	€136,94	510	€147,47
382	10	283	€131,67	354	€138,25	425	€144,84	496	€158,00	566	€171,17	637	€184,34
458	12	340	€158,00	425	€165,90	510	€173,81	595	€189,61	679	€205,40	764	€221,20
534	14	396	€184,34	496	€193,56	595	€202,78	694	€221,20	792	€239,64	892	€258,07
610	16	453	€210,67	566	€221,20	680	€231,74	794	€252,81	906	€273,87	1019	€294,95
686	18	509	€237,01	637	€248,86	765	€260,70	893	€284,40	1019	€308,11	1147	€331,81
762	20	566	€263,34	708	€276,51	850	€289,67	992	€316,01	1132	€342,30	1274	€368,68
838	22	623	€289,67	779	€304,15	935	€318,64	1091	€347,61	1245	€376,57	1401	€405,54
914	24	679	€316,01	850	€331,81	1020	€347,61	1190	€379,21	1358	€410,81	1529	€442,41
990	26	736	€342,34	920	€359,46	1105	€376,57	1290	€410,81	1472	€445,04	1656	€479,28
1066	28	799	€368,68	991	€387,11	1190	€405,54	1389	€442,41	1585	€479,28	1784	€516,15

Allacciamenti e interassi



H		1000		1500		1800		2000		2200		2500	
L	N. EL.	WATT	€	WATT	€	WATT	€	WATT	€	WATT	€	WATT	€
230	6	425	€18,50	637	€65,90	761	€189,61	850	€201,45	935	€225,15	1062	€248,86
306	8	566	€58,00	850	€221,20	1019	€252,81	1133	€268,61	1246	€300,21	1416	€331,81
382	10	708	€197,51	1062	€276,51	1274	€316,01	1416	€335,76	1558	€375,26	1770	€414,76
458	12	850	€237,01	1274	€331,81	1529	€379,21	1699	€402,91	1870	€450,31	2124	€497,71
534	14	991	€276,51	1487	€387,11	1784	€442,41	1982	€470,06	2181	€525,37	2478	€580,66
610	16	1133	€316,01	1699	€442,41	2038	€505,62	2266	€537,21	2459	€600,41	2832	€663,62
686	18	1274	€355,51	1912	€497,71	2293	€568,82	2549	€604,37	2804	€660,47	3186	€746,57
762	20	1416	€395,01	2124	€553,01	2548	€632,02	2832	€671,52	3116	€750,52	3540	€829,52
838	22	1558	€434,51	2336	€608,32	2803	€695,22	3115	€738,66	3428	€825,57	3894	€912,47
914	24	1699	€474,01	2549	€663,62	3058	€758,42	3398	€805,82	3739	€900,63	4248	€995,42
990	26	1841	€513,51	2761	€718,91	3312	€821,63	3682	€872,97	4051	€975,67	4602	€1.078,67
1066	28	1982	€553,01	2974	€774,22	3567	€884,82	3965	€940,13	4362	€1.050,72	4956	€1.161,33

Line **S**



Termoarredo in acciaio realizzato con collettori tondi da 35 mm e tubi piatti da 70 x 11 mm saldati a proiezione. Installabili in versione verticale o orizzontale.

Colore standard RAL 9016 L

**Colore + 25% pp. 84 - 85**

La fornitura comprende:

**kit di fissaggio | valvola sfogo aria | tappo**

Non comprende:

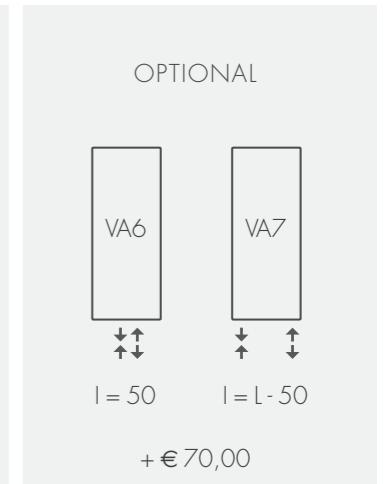
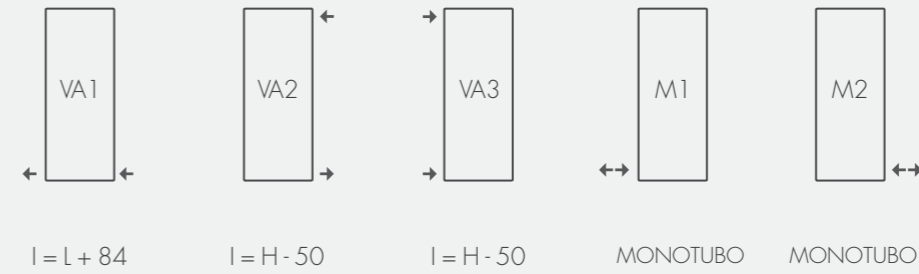
**valvola | detentore**



H		500		600		800		900		1000	
L	N. EL	WATT	€	WATT	€	WATT	€	WATT	€	WATT	€
301	4	176	€209,97	208	€220,45	268	258,82	296	€271,14	324	€287,23
376	5	220	€224,68	260	€235,91	335	277,17	370	€290,35	405	€307,62
451	6	264	€236,16	312	€247,98	402	295,51	444	€309,59	486	€327,99
526	7	308	€247,63	364	€260,05	469	315,72	518	€330,74	567	€350,41
601	8	352	€259,16	416	€272,11	536	334,07	592	€349,96	648	€370,76
676	9	396	€293,60	468	€308,26	603	376,30	666	€394,21	729	€417,61
751	10	420	€305,07	520	€320,29	670	394,65	740	€413,45	810	€437,98
826	11	484	€318,18	572	€334,07	737	414,86	814	€434,58	891	€460,39
901	12	528	€329,65	624	€346,15	804	433,22	888	€453,82	972	€480,75
976	13	572	€342,80	676	€359,92	871	451,57	962	€473,05	1053	€501,16
1051	14	616	€354,28	728	€371,99	938	473,59	1036	€496,15	1134	€525,59

Allacciamenti e interassi

**V**

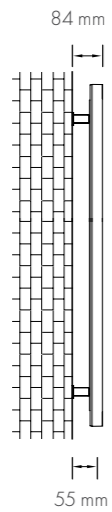


**O**



H		1200		1500		1800		2000		2200	
L	N. EL	WATT	€	WATT	€	WATT	€	WATT	€	WATT	€
301	4	384	€114,55	484	€374,98	572	€351,88	640	€86,52	700	€11,82
376	5	480	€336,87	605	€411,53	715	€392,30	800	€436,50	875	€465,06
451	6	476	€359,18	726	€448,07	858	€423,06	960	€465,34	1050	€495,80
526	7	672	€383,80	847	€486,54	1001	€463,43	1120	€515,39	1225	€549,09
601	8	768	€406,04	968	€519,20	1144	€503,80	1280	€567,29	1400	€604,36
676	9	864	€457,35	1089	€584,61	1287	€569,20	1440	€638,42	1575	€680,16
751	10	960	€479,67	1210	€621,15	1430	€609,57	1600	€688,40	1750	€733,44
826	11	1056	€504,20	1331	€657,65	1473	€761,49	1760	€815,35	1925	€868,68
901	12	1152	€526,51	1452	€694,19	1716	€809,58	1920	€871,13	2100	€928,08
976	13	1248	€548,84	1573	€730,73	1859	€857,64	2080	€924,96	2275	€985,44
1051	14	1344	€575,57	1694	€765,37	2002	€905,72	2240	€980,73	2450	€1.044,84

Line **D**



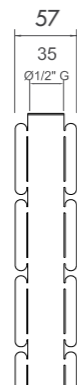
Termoarredo in acciaio realizzato con collettori tondi da 35 mm e tubi piatti da 70 x 11 mm saldati a proiezione. Installabili in versione verticale o orizzontale.

**Colore standard RAL 9016 L**

**Colore + 25% pp. 84 - 85**

La fornitura comprende:  
**kit di fissaggio | valvola sfogo aria | tappo**

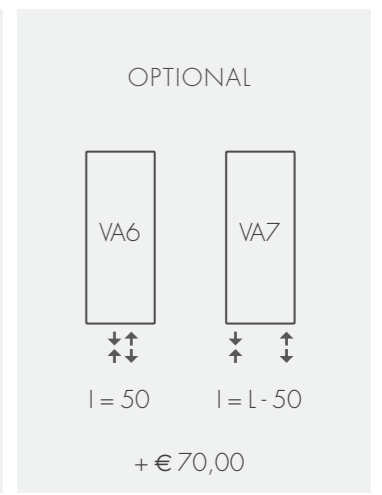
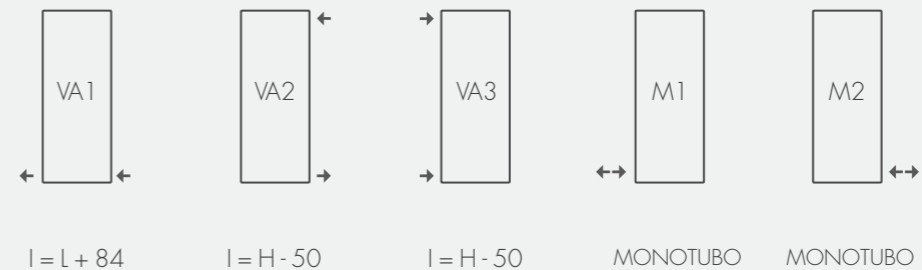
Non comprende:  
**valvola | detentore**



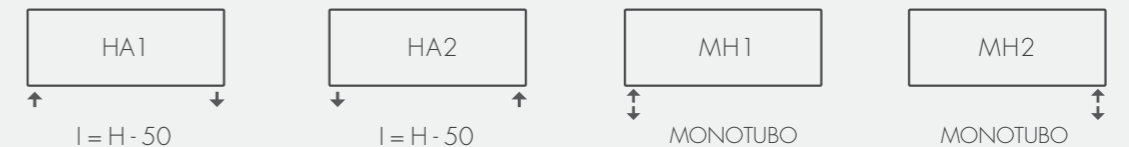
H		500		600		800		900		1000	
L	N. EL	WATT	€	WATT	€	WATT	€	WATT	€	WATT	€
301	4	272	340,15	316	363,65	408	€431,69	448	€468,38	496	€491,94
376	5	340	362,53	395	377,19	510	€450,88	560	€489,13	620	€513,76
451	6	408	391,76	474	407,60	612	€506,55	672	€549,63	477	€577,25
526	7	476	401,54	553	417,77	714	€520,48	784	€564,73	868	€593,09
601	8	544	422,65	632	439,74	816	€550,07	896	€596,82	992	€626,79
676	9	612	460,05	711	478,63	918	€595,34	1008	€645,93	1116	€678,40
751	10	680	469,78	790	488,80	1020	€609,27	1120	€661,03	1240	€694,24
826	11	748	484,44	869	504,05	1122	€631,90	1232	€685,61	1364	€720,05
901	12	816	502,34	948	522,65	1224	€656,28	1344	€712,05	1488	€747,80
976	13	884	515,34	1027	536,14	1326	€673,68	1456	€730,93	1612	€767,63
1051	14	952	528,29	1106	549,68	1428	€691,10	1568	€749,82	1736	€787,50

Allacciamenti e interassi

**V**

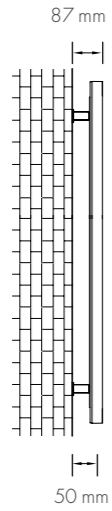



**O**



H		1200		1500		1800		2000		2200	
L	N. EL	WATT	€	WATT	€	WATT	€	WATT	€	WATT	€
301	4	588	€530,78	732	608,14	876	668,59	976	727,15	1068	762,97
376	5	735	€554,28	915	636,45	1095	708,27	1220	776,26	1335	814,53
451	6	882	€622,76	1098	727,15	1314	817,81	1464	885,76	1602	929,46
526	7	1029	€639,88	1281	755,46	1533	852,26	1708	931,09	1869	977,05
601	8	1176	€676,28	1464	932,99	1752	1.061,42	1952	1.165,33	2136	1.222,77
676	9	1323	€731,91	1647	1.002,89	1971	1.140,75	2196	1.254,07	2403	1.315,93
751	10	1470	€749,03	1830	1.036,85	2190	1.184,22	2440	1.308,87	2670	1.373,42
826	11	1613	€776,85	2013	1.074,63	2409	1.235,19	2684	1.373,08	2937	1.440,77
901	12	1764	€806,82	2196	1.118,09	2628	1.288,06	2928	1.435,38	3204	1.506,17
976	13	1917	€828,26	2379	1.153,94	2847	1.335,30	3172	1.492,04	3471	1.565,63
1051	14	2058	€849,64	2562	1.189,86	3066	1.382,49	3416	1.550,56	3738	1.627,10

# Samoa S



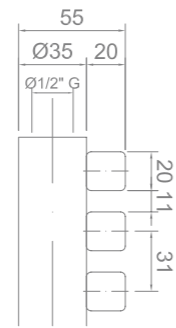
Termoarredo in acciaio realizzato con collettori tondi da 35 mm e tubi quadri da 20 mm saldati a proiezione. Installabili in versione verticale o orizzontale.

Colore standard RAL 9016 L

**Colore + 25% pp. 84 - 85**

La fornitura comprende:  
**kit di fissaggio | valvola sfogo aria | tappo**

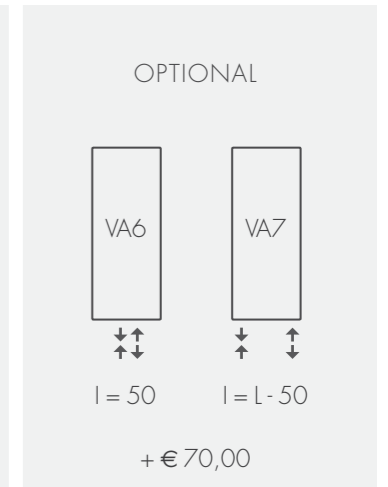
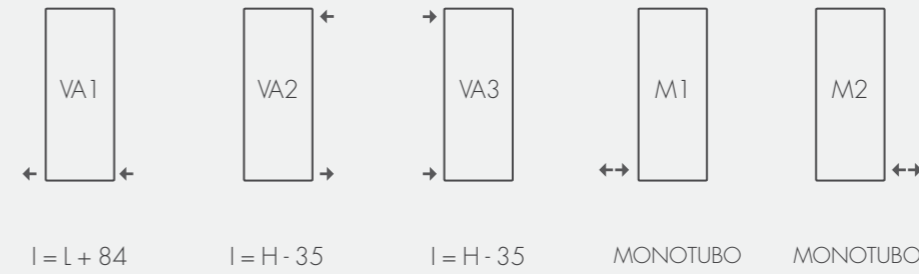
Non comprende:  
**valvola | detentore**



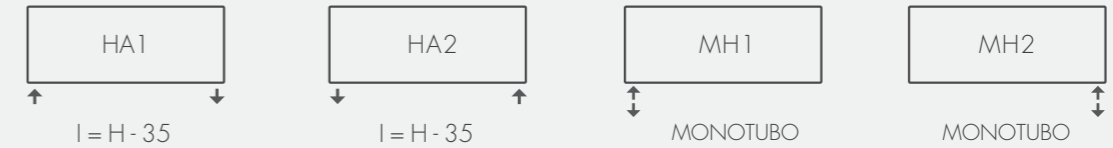
H		400		500		600		700		800		900	
L	N. EL.	WATT	€	WATT	€	WATT	€	WATT	€	WATT	€	WATT	€
186	6	162	€133,06	184	€137,21	207	€141,37	229	€145,53	270	€149,69	306	€153,85
248	8	216	€177,41	246	€182,95	276	€188,50	305	€194,04	360	€199,58	408	€205,13
310	10	271	€221,76	308	€228,69	345	€235,62	382	€242,55	451	€249,48	511	€256,41
372	12	325	€266,11	365	€274,43	414	€282,74	458	€291,06	541	€299,38	613	€307,69
434	14	379	€310,46	431	€320,17	483	€329,87	534	€339,57	631	€349,27	715	€358,97
496	16	433	€354,82	492	€365,90	552	€376,99	611	€388,08	721	€399,17	817	€410,26
551	18	487	€399,17	554	€411,64	621	€424,12	684	€436,59	811	€449,06	919	€461,54
620	20	542	€443,52	616	€457,38	690	€471,24	764	€485,10	902	€498,96	1020	€512,82
682	22	596	€487,87	677	€503,12	759	€518,36	840	€533,61	992	€548,86	1124	€564,10
744	24	650	€532,22	732	€548,86	828	€565,49	916	€582,12	1082	€598,75	1226	€615,38
806	26	704	€576,58	800	€594,59	897	€612,57	993	€630,63	1172	€648,65	1328	€666,67
868	28	758	€620,93	862	€640,33	966	€659,74	1070	€679,14	1262	€698,54	1430	€717,95

## Allacciamenti e interassi

### V

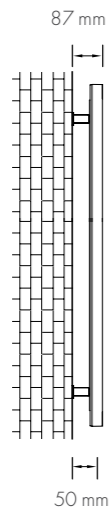


### O



H		1000		1500		1800		2000		2200	
L	N. EL.	WATT	€	WATT	€	WATT	€	WATT	€	WATT	€
186	6	332	€158,00	412	€174,64	469	€182,95	517	€191,27	558	€207,90
248	8	443	€210,67	550	€232,85	626	€243,94	689	€255,02	744	€277,20
310	10	554	€263,34	688	€291,06	783	€304,92	862	€318,78	931	€346,50
372	12	664	€316,01	825	€349,27	939	€365,90	1034	€382,54	1117	€415,80
434	14	775	€368,68	963	€407,48	1096	€426,89	1206	€446,29	1303	€485,10
496	16	886	€421,34	1108	€465,70	1252	€487,87	1379	€510,05	1490	€554,40
551	18	997	€474,01	1238	€523,91	1409	€548,86	1551	€573,80	1676	€623,70
620	20	1108	€526,68	1376	€582,12	1566	€609,84	1724	€637,56	1862	€693,00
682	22	1218	€579,35	1513	€640,33	1722	€670,82	1896	€701,32	2049	€762,30
744	24	1329	€632,02	1651	€698,54	1879	€731,81	2068	€765,07	2235	€831,60
806	26	1440	€684,68	1788	€756,76	2035	€792,79	2241	€828,83	2421	€900,90
868	28	1551	€737,35	1926	€814,97	2192	€853,78	2413	€892,58	2607	€970,20

# Samoa D



Termoarredo in acciaio realizzato con collettori tondi da 35 mm e tubi quadri da 20 mm saldati a proiezione. Installabili in versione verticale o orizzontale.

Colore standard RAL 9016 L

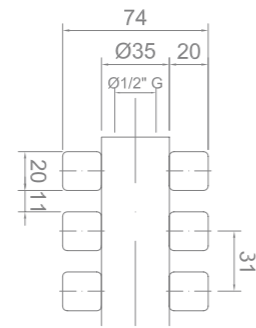
**Colore + 25% pp. 84 - 85**

La fornitura comprende:

**kit di fissaggio | valvola sfogo aria | tappo**

Non comprende:

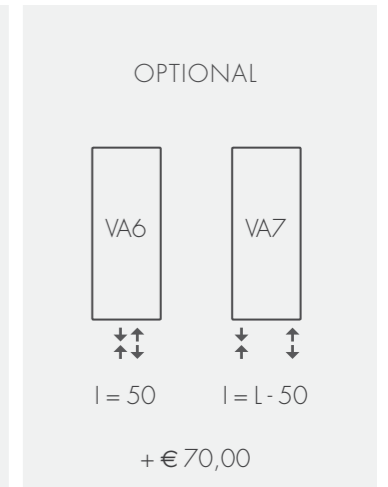
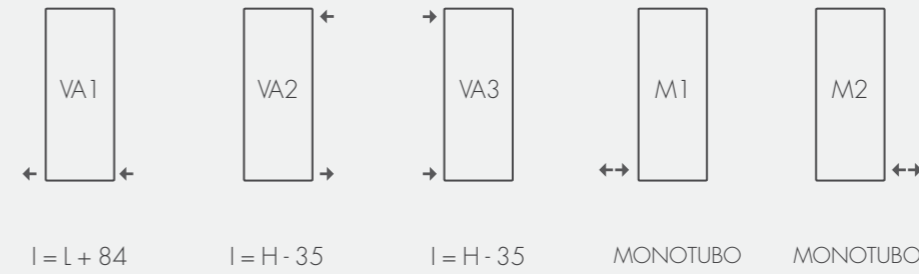
**valvola | detentore**



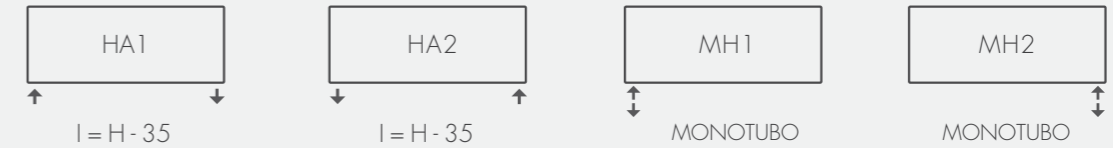
H		400		500		600		700		800		900	
L	N. EL.	WATT	€	WATT	€	WATT	€	WATT	€	WATT	€	WATT	€
186	6	200	€12,06	237	€20,37	272	€28,69	308	€37,01	344	€45,32	397	€57,80
248	8	267	€22,74	316	€29,83	363	€30,92	411	€31,01	475	€32,10	530	€34,73
310	10	334	€35,43	395	€37,29	454	€38,15	514	€39,51	574	€40,87	663	€42,66
372	12	400	€42,12	474	€44,75	544	€45,38	616	€47,01	588	€49,64	795	€51,59
434	14	467	€49,80	553	€51,21	635	€53,61	719	€53,01	803	€57,42	928	€60,52
496	16	534	€56,49	632	€58,66	726	€60,84	822	€63,02	918	€65,19	1060	€68,46
551	18	600	€63,17	711	€61,12	817	€68,07	925	€71,02	1032	€73,97	1193	€77,39
620	20	668	€70,86	790	€73,48	908	€76,30	1028	€79,02	1148	€81,74	1326	€85,32
682	22	734	€77,55	869	€80,04	998	€83,53	1130	€86,92	1262	€89,51	1458	€94,25
744	24	801	€84,23	948	€88,50	1089	€91,47	1233	€94,82	1377	€98,29	1591	€1.031,18
806	26	868	€91,92	1027	€95,49	1180	€99,99	1336	€1.027,03	1492	€1.063,06	1723	€1.117,12
868	28	935	€99,60	1106	€1.028,41	1271	€1.067,22	1439	€1.106,03	1607	€1.144,84	1856	€1.203,05

## Allacciamenti e interassi


### V



### O



H		1000		1500		1800		2000		2200	
L	N. EL.	WATT	€	WATT	€	WATT	€	WATT	€	WATT	€
186	6	390	€21,95	415	€29,06	691	€311,85	761	€332,64	828	€357,59
248	8	554	€34,27	787	€38,08	921	€415,80	1015	€443,52	1104	€476,78
310	10	693	€43,59	984	€48,10	1152	€519,75	1269	€554,40	1381	€595,98
372	12	831	€52,91	1180	€58,12	1382	€623,70	1522	€665,28	1657	€715,18
434	14	970	€61,23	1377	€67,14	1612	€72,65	1776	€76,16	1933	€83,37
496	16	1108	€69,54	1577	€76,16	1843	€83,60	2030	€88,04	2209	€95,57
551	18	1247	€78,86	1771	€83,18	2073	€93,55	2284	€97,92	2485	€1.072,76
620	20	1386	€87,18	1968	€90,20	2304	€1.039,50	2538	€1.108,80	2760	€1.191,96
682	22	1524	€96,50	2164	€1.067,22	2534	€1.143,45	2791	€1.219,68	3038	€1.311,16
744	24	1663	€1.047,82	2361	€1.164,24	2364	€1.247,40	3045	€1.330,56	3314	€1.430,35
806	26	1801	€1.135,13	2558	€1.261,26	2995	€1.351,35	3299	€1.441,44	3590	€1.549,55
868	28	1940	€1.222,45	2755	€1.358,28	3225	€1.455,30	3553	€1.552,32	3866	€1.668,74

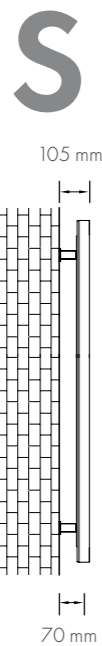


BATH COLLECTION





**Joy**  
Design Giovanni Tommasini



Scaldasalviette in acciaio.  
Collettori tondi da 35 mm, tubi concavi da 16 mm.  
Installabile in versione verticale.

Colore standard RAL 9016 L

**Colore + 25% pp. 84 - 85**

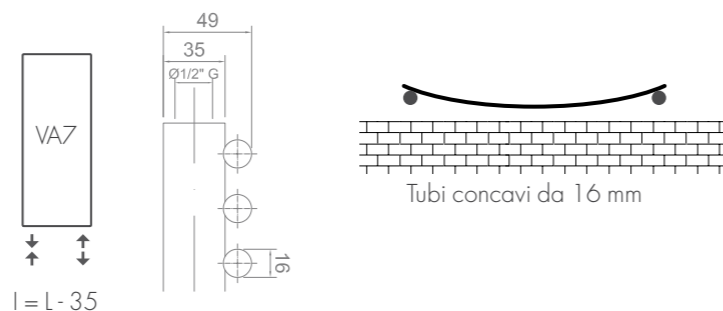
La fornitura comprende:

**kit di fissaggio | valvola sfogo aria | tappo**

Non comprende:

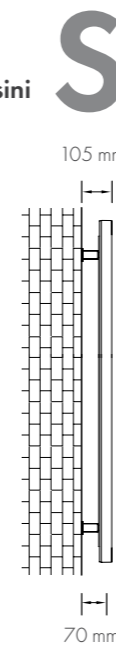
**valvola | detentore**

Allacciamento standard. Altri allacciamenti a richiesta.



H	L	I	WATT	€
781	400	365	223	213,82
781	500	465	251	218,86
781	600	565	278	223,88
781	700	665	307	228,92
781	800	765	335	233,95
781	900	865	363	238,98
781	1000	965	392	244,02
1153	400	365	324	276,72
1153	500	465	364	283,01
1153	600	565	406	289,30
1153	700	665	449	295,59
1153	800	765	489	301,88
1153	900	865	530	308,16
1153	1000	965	573	314,45
1463	400	365	407	339,60
1463	500	465	458	345,90
1463	600	565	510	352,18
1463	700	665	564	358,48
1463	800	765	615	364,76
1463	900	865	667	371,06
1463	1000	965	720	377,34
1773	400	365	492	402,50
1773	500	465	554	408,79
1773	600	565	617	415,08
1773	700	665	681	421,37
1773	800	765	744	427,65
1773	900	865	806	433,94
1773	1000	965	871	440,23

**Twice**  
Design Giovanni Tommasini



Scaldasalviette in acciaio.  
Collettori tondi da 35 mm, tubi concavi da 16 mm.  
Installabile in versione verticale.

Colore standard RAL 9016 L

**Colore + 25% pp. 84 - 85**

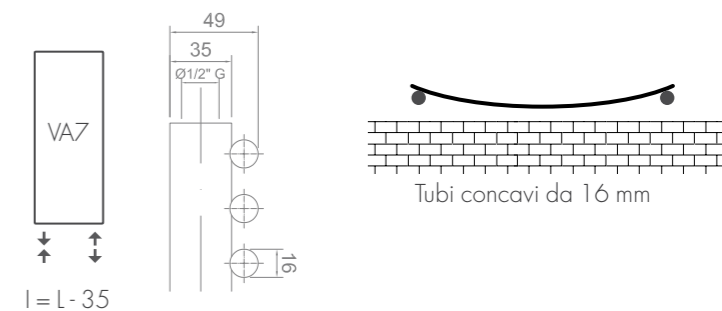
La fornitura comprende:

**kit di fissaggio | valvola sfogo aria | tappo**

Non comprende:

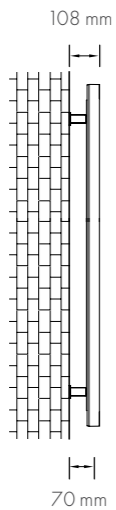
**valvola | detentore**

Allacciamento standard. Altri allacciamenti a richiesta.



H	L	I	WATT	€
812	400	365	288	213,82
812	500	465	324	218,86
812	600	565	360	223,88
812	700	665	397	228,92
812	800	765	432	233,95
812	900	865	468	238,98
812	1000	965	505	244,02
1184	400	365	417	276,72
1184	500	465	468	283,01
1184	600	565	520	289,30
1184	700	665	574	295,59
1184	800	765	625	301,88
1184	900	865	677	308,16
1184	1000	965	730	314,45
1463	400	365	580	339,60
1463	500	465	648	345,90
1463	600	565	731	352,18
1463	700	665	806	358,48
1463	800	765	880	364,76
1463	900	865	955	371,06
1463	1000	965	1029	377,34
1835	400	365	723	402,50
1835	500	465	814	408,79
1835	600	565	920	415,08
1835	700	665	1009	421,37
1835	800	765	1085	427,65
1835	900	865	1190	433,94
1835	1000	965	1281	440,23

# Trendy S



Scaldasalviette in acciaio con collettori tondi da 35 mm, tubi quadrati da 20 mm saldati a proiezione. Installabile in versione verticale.

Colore standard RAL 9016 L

**Colore + 25% pp. 84 - 85**

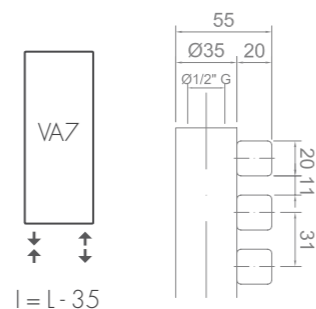
La fornitura comprende:

**kit di fissaggio | valvola sfogo aria | tappo**

Non comprende:

**valvola | detentore**

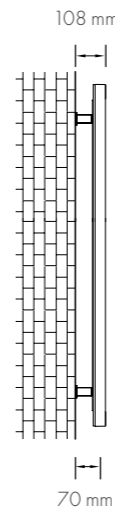
Allacciamento standard. Altri allacciamenti a richiesta.



I = L - 35

H	L	I	WATT	€ BIANCO
812	400	365	441	€324,32
812	500	465	496	€331,53
812	600	565	554	€338,74
812	700	665	614	€345,95
812	800	765	669	€353,15
812	900	865	727	€360,36
812	1000	965	785	€367,57
1184	400	365	634	€403,60
1184	500	465	706	€410,81
1184	600	565	796	€418,02
1184	700	665	874	€425,22
1184	800	765	953	€432,43
1184	900	865	1036	€439,64
1184	1000	965	1119	€446,85
1494	400	365	784	€504,50
1494	500	465	883	€511,71
1494	600	565	1002	€518,92
1494	700	665	1104	€526,13
1494	800	765	1183	€533,33
1494	900	865	1297	€540,54
1494	1000	965	1396	€547,75
1804	400	365	952	€576,58
1804	500	465	1068	€583,78
1804	600	565	1179	€590,99
1804	700	665	1310	€598,20
1804	800	765	1431	€605,40
1804	900	865	1548	€612,61
1804	1000	965	1660	€619,82

# Trendy cromo S



Scaldasalviette in acciaio con collettori tondi da 35 mm, tubi quadrati da 20 mm saldati a proiezione. Installabile in versione verticale.

Colore cromo

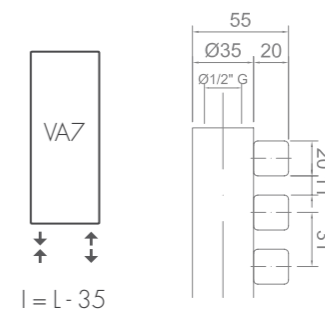
La fornitura comprende:

**kit di fissaggio | valvola sfogo aria | tappo**

Non comprende:

**valvola | detentore**

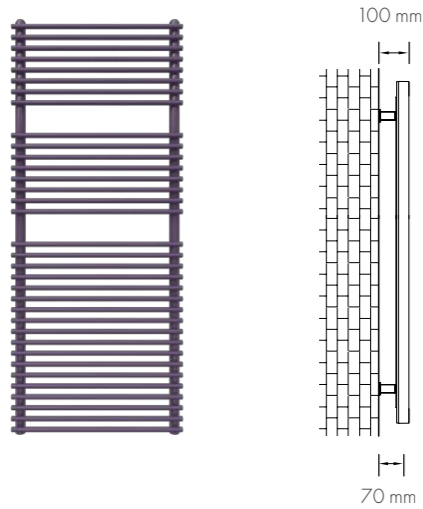
Allacciamento standard. Altri allacciamenti a richiesta.



I = L - 35

H	L	I	WATT	€ CROMO
812	400	365	264	€1.297,00
812	500	465	297	€1.303,60
812	600	565	332	€1.310,20
812	700	665	368	€1.316,80
812	800	765	401	€1.323,40
812	900	865	432	€1.330,00
812	1000	965	471	€1.336,60
1184	400	365	380	€1.689,60
1184	500	465	423	€1.696,20
1184	600	565	477	€1.702,80
1184	700	665	524	€1.709,40
1184	800	765	571	€1.716,00
1184	900	865	621	€1.722,60
1184	1000	965	671	€1.729,20
1494	400	365	705	€2.162,00
1494	500	465	729	€2.168,60
1494	600	565	801	€2.175,20
1494	700	665	862	€2.181,80
1494	800	765	909	€2.188,40
1494	900	865	978	€2.195,00
1494	1000	965	1038	€2.201,60
1804	400	365	838	€2.588,00
1804	500	465	907	€2.594,60
1804	600	565	987	€2.601,20
1804	700	665	1068	€2.607,80
1804	800	765	1150	€2.614,40
1804	900	865	1243	€2.621,00
1804	1000	965	1338	€2.627,60

Miss S



Scaldasalviette in acciaio con collettori tondi da 35 mm, tubi da 16 mm saldati a proiezione. Installabile in versione verticale.

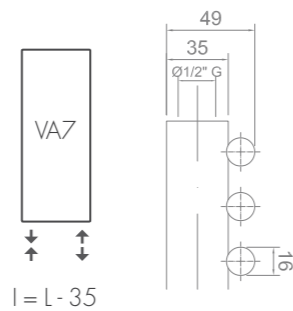
Colore standard RAL 9016 L

**Colore + 25% pp. 84 - 85**

La fornitura comprende:  
**kit di fissaggio | valvola sfogo aria | tappo**

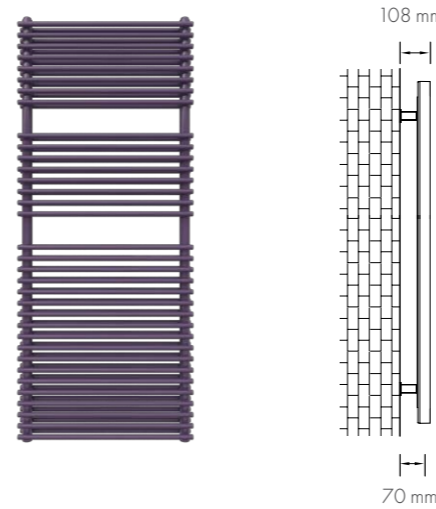
Non comprende:  
**valvola | detentore**

Allacciamento standard. Altri allacciamenti a richiesta.



H	L	I	WATT	€ BIANCO
812	400	365	407	€192,54
812	500	465	458	€197,07
812	600	565	510	€201,59
812	700	665	564	€206,13
812	800	765	615	€210,65
812	900	865	667	€215,19
812	1000	965	720	€219,72
1184	400	365	583	€249,16
1184	500	465	648	€254,83
1184	600	565	731	€260,49
1184	700	665	806	€266,16
1184	800	765	880	€271,81
1184	900	865	955	€277,48
1184	1000	965	1029	€283,14
1494	400	365	723	€305,79
1494	500	465	814	€311,46
1494	600	565	920	€317,12
1494	700	665	1009	€322,78
1494	800	765	1085	€328,44
1494	900	865	1190	€334,11
1494	1000	965	1281	€339,77
1804	400	365	874	€362,42
1804	500	465	980	€368,09
1804	600	565	1085	€373,74
1804	700	665	1206	€379,41
1804	800	765	1311	€385,07
1804	900	865	1417	€390,74
1804	1000	965	1522	€396,40

Miss D



Scaldasalviette in acciaio con collettori tondi da 35 mm, tubi da 16 mm saldati a proiezione. Installabile in versione verticale.

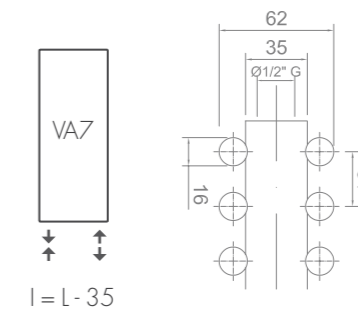
Colore standard RAL 9016 L

**Colore + 25% pp. 84 - 85**

La fornitura comprende:  
**kit di fissaggio | valvola sfogo aria | tappo**

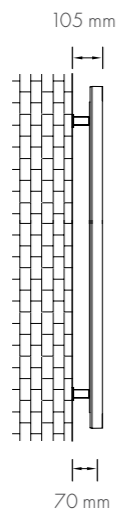
Non comprende:  
**valvola | detentore**

Allacciamento standard. Altri allacciamenti a richiesta.



H	L	I	WATT	€ BIANCO
812	400	365	555	€237,84
812	500	465	650	€244,63
812	600	565	745	€251,43
812	700	665	840	€258,22
812	800	765	935	€271,81
812	900	865	1029	€277,48
812	1000	965	1124	€283,14
1184	400	365	786	€362,42
1184	500	465	921	€369,21
1184	600	565	1057	€376,01
1184	700	665	1192	€382,80
1184	800	765	1327	€396,40
1184	900	865	1463	€402,06
1184	1000	965	1598	€414,51
1494	400	365	989	€436,04
1494	500	465	1151	€442,83
1494	600	565	1314	€449,62
1494	700	665	1476	€456,42
1494	800	765	1639	€470,02
1494	900	865	1815	€475,68
1494	1000	965	1978	€487,00
1804	400	365	1178	€498,16
1804	500	465	1368	€509,47
1804	600	565	1571	€521,27
1804	700	665	1761	€532,33
1804	800	765	1964	€543,65
1804	900	865	2167	€555,98
1804	1000	965	2357	€566,30

Miss arco **S**



Scaldasalviette in acciaio con collettori tondi da 35 mm, tubi da 16 mm saldati a proiezione. Installabile in versione verticale.

Colore standard RAL 9016 L

**Colore + 25% pp. 84 - 85**

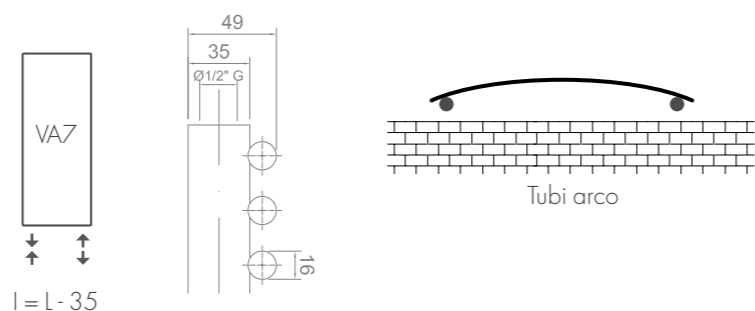
La fornitura comprende:

**kit di fissaggio | valvola sfogo aria | tappo**

Non comprende:

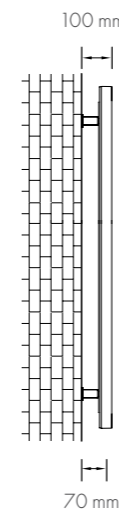
**valvola | detentore**

Allacciamento standard. Altri allacciamenti a richiesta.



H	L	I	WATT	€ BIANCO
812	400	365	407	€192,54
812	500	465	458	€197,07
812	600	565	510	€201,59
812	700	665	564	€206,13
812	800	765	615	€210,65
812	900	865	667	€215,19
812	1000	965	720	€219,72
1184	400	365	583	€249,16
1184	500	465	648	€254,83
1184	600	565	731	€260,49
1184	700	665	806	€266,16
1184	800	765	880	€271,81
1184	900	865	955	€277,48
1184	1000	965	1029	€283,14
1494	400	365	723	€305,79
1494	500	465	814	€311,46
1494	600	565	920	€317,12
1494	700	665	1009	€322,78
1494	800	765	1085	€328,44
1494	900	865	1190	€334,11
1494	1000	965	1281	€339,77
1804	400	365	874	€362,42
1804	500	465	980	€368,09
1804	600	565	1085	€373,74
1804	700	665	1206	€379,41
1804	800	765	1311	€385,07
1804	900	865	1417	€390,74
1804	1000	965	1522	€396,40

Miss cromo **S**



Scaldasalviette in acciaio con collettori tondi da 35 mm, tubi da 16 mm saldati a proiezione. Installabile in versione verticale.

Colore cromo

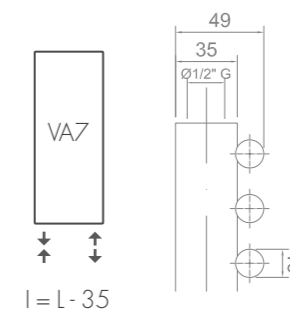
La fornitura comprende:

**kit di fissaggio | valvola sfogo aria | tappo**

Non comprende:

**valvola | detentore**

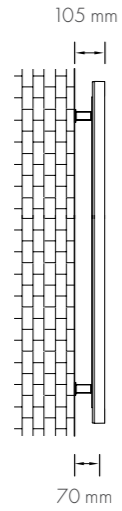
Allacciamento standard. Altri allacciamenti a richiesta.



H	L	I	WATT	€ CROMO
812	400	365	285	€503,10
812	500	465	320	€508,09
812	600	565	357	€513,08
812	700	665	395	€518,08
812	800	765	430	€523,07
812	900	865	466	€528,06
1184	400	365	408	€662,22
1184	500	465	454	€668,46
1184	600	565	512	€674,70
1184	700	665	564	€680,94
1184	800	765	616	€687,18
1184	900	865	669	€693,42
1494	400	365	506	€805,74
1494	500	465	570	€811,98
1494	600	565	644	€818,22
1494	700	665	606	€824,46
1494	800	765	660	€830,70
1494	900	865	833	€836,94
1804	400	365	612	€952,38
1804	500	465	686	€958,62
1804	600	565	760	€964,86
1804	700	665	844	€971,10
1804	800	765	918	€977,34
1804	900	865	992	€983,58

Miss arco cromo

S



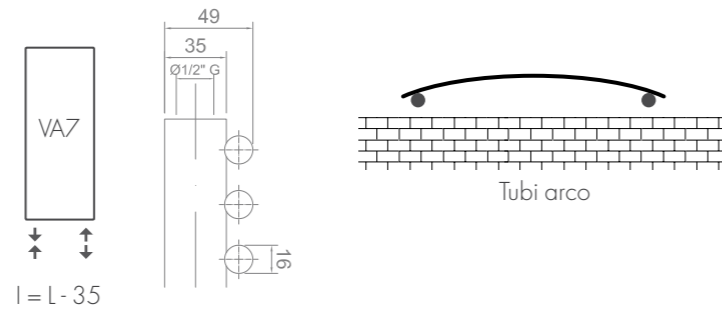
Scaldasalviette in acciaio con collettori tondi da 3.5 mm, tubi da 16 mm saldati a proiezione. Installabile in versione verticale.

Colore cromo

La fornitura comprende:  
kit di fissaggio | valvola sfogo aria | tappo

Non comprende:  
valvola | detentore

Allacciamento standard. Altri allacciamenti a richiesta.



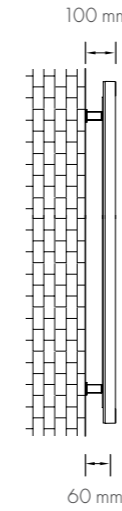
H	L	I	WATT	€ CROMO
812	400	365	285	€535,55
812	500	465	320	€541,79
812	600	565	357	€546,78
812	700	665	395	€553,02
1184	400	365	408	€703,40
1184	500	465	454	€710,89
1184	600	565	512	€718,38
1184	700	665	564	€725,87
1494	400	365	506	€856,91
1494	500	465	570	€864,40
1494	600	565	644	€870,64
1494	700	665	606	€878,12
1804	400	365	612	€1.012,28
1804	500	465	686	€1.019,77
1804	600	565	760	€1.027,26
1804	700	665	844	€1.034,75

Vela

S



Reversibile



Scaldasalviette in acciaio con collettori tondi da 3.5 mm, tubi tondi da 22 mm. Installabile in versione verticale.

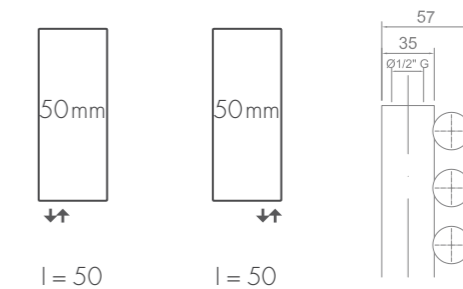
Colore standard RAL 9016 L

Colore + 25% pp. 84 - 85

La fornitura comprende:  
kit di fissaggio | valvola sfogo aria | tappo

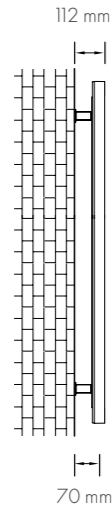
Non comprende:  
valvola | detentore

Allacciamento standard.



H	L	I	WATT	€ BIANCO
680	500	50	384	€352,12
680	600	50	460	€376,36
1117	500	50	617	€504,66
1117	600	50	740	€546,00
1693	500	50	897	€708,52
1693	600	50	1077	€765,55

## Spring S



Scaldasalviette in acciaio con collettori tonde da 35 mm, tubi da 25 mm. Installabile in versione verticale.

Colore standard RAL 9016 L

**Colore + 25% pp. 84 - 85**

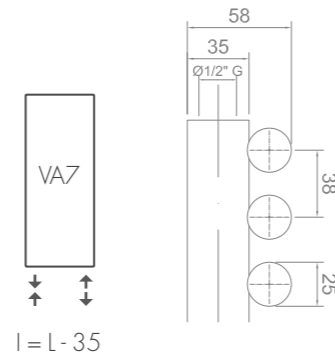
*La fornitura comprende:*

**kit di fissaggio | valvola sfogo aria | tappo**

*Non comprende:*

**valvola | detentore**

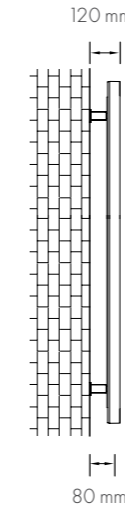
Allacciamento standard. Altri allacciamenti a richiesta.



I = L - 35

H	L	I	WATT	€ BIANCO
795	400	365	380	€174,18
795	500	465	455	€180,18
795	600	565	530	€186,19
795	700	665	605	€192,19
795	800	765	680	€201,80
795	900	865	754	€211,41
1176	400	365	552	€239,04
1176	500	465	663	€247,45
1176	600	565	768	€253,46
1176	700	665	876	€260,67
1176	800	765	984	€270,28
1176	900	865	1092	€284,69
1520	400	365	716	€303,91
1520	500	465	866	€308,71
1520	600	565	1016	€314,71
1520	700	665	1166	€323,13
1520	800	765	1316	€331,53
1520	900	865	1466	€341,14
1820	400	365	857	€359,16
1820	500	465	1027	€365,16
1820	600	565	1192	€371,18
1820	700	665	1359	€378,38
1820	800	765	1527	€383,19
1820	900	865	1694	€396,40

## Spring D



Scaldasalviette in acciaio con collettori tonde da 35 mm, tubi da 25 mm. Installabile in versione verticale.

Colore standard RAL 9016 L

**Colore + 25% pp. 84 - 85**

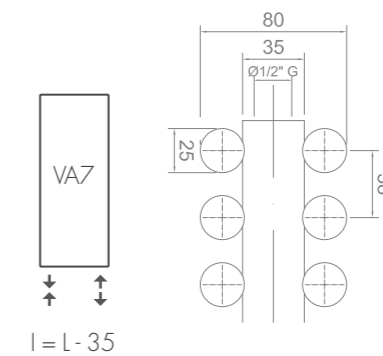
*La fornitura comprende:*

**kit di fissaggio | valvola sfogo aria | tappo**

*Non comprende:*

**valvola | detentore**

Allacciamento standard. Altri allacciamenti a richiesta.

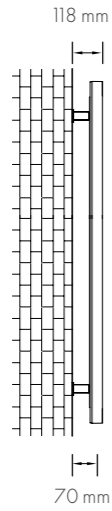


I = L - 35

H	L	I	WATT	€ BIANCO
795	400	365	662	€272,68
795	500	465	806	€277,48
795	600	565	952	€284,69
795	700	665	1097	€290,69
795	800	765	1242	€296,70
795	900	865	1386	€302,70
1176	400	365	959	€396,40
1176	500	465	1172	€402,41
1176	600	565	1376	€408,41
1176	700	665	1585	€414,42
1176	800	765	1793	€420,42
1176	900	865	2002	€427,63
1520	400	365	1252	€482,88
1520	500	465	1535	€488,89
1520	600	565	1818	€494,89
1520	700	665	2102	€506,91
1520	800	765	2385	€520,12
1520	900	865	2668	€533,33
1820	400	365	1488	€520,12
1820	500	465	1818	€532,14
1820	600	565	2136	€544,15
1820	700	665	2460	€557,36
1820	800	765	2784	€570,58
1820	900	865	3108	€582,59

Spring arco

S



Scaldasalviette in acciaio con collettori tondi da 35 mm, tubi da 25 mm. Installabile in versione verticale.

Colore standard RAL 9016 L

**Colore + 25% pp. 84 - 85**

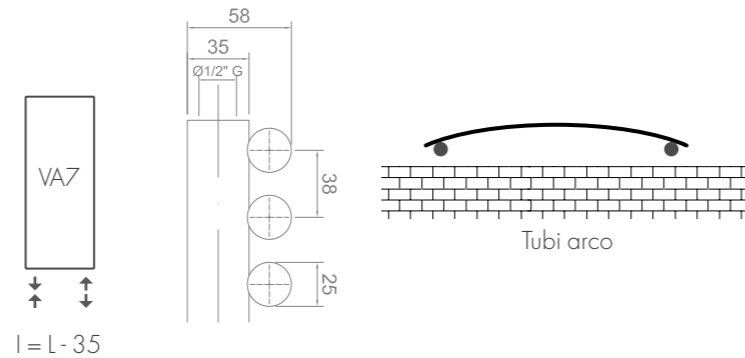
La fornitura comprende:

**kit di fissaggio | valvola sfogo aria | tappo**

Non comprende:

**valvola | detentore**

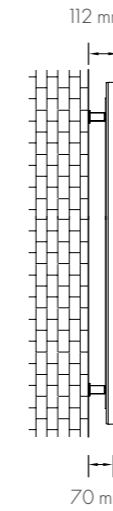
Allacciamento standard. Altri allacciamenti a richiesta.



H	L	I	WATT	€ BIANCO
795	400	365	380	€174,18
795	500	465	455	€180,18
795	600	565	530	€186,19
795	700	665	605	€192,19
795	800	765	680	€201,80
795	900	865	754	€211,41
1176	400	365	552	€239,04
1176	500	465	663	€247,45
1176	600	565	768	€253,46
1176	700	665	876	€260,67
1176	800	765	984	€270,28
1176	900	865	1092	€284,69
1520	400	365	716	€303,91
1520	500	465	866	€308,71
1520	600	565	1016	€314,71
1520	700	665	1166	€323,13
1520	800	765	1316	€331,53
1520	900	865	1466	€341,14
1820	400	365	857	€359,16
1820	500	465	1027	€365,16
1820	600	565	1192	€371,18
1820	700	665	1359	€378,38
1820	800	765	1527	€383,19
1820	900	865	1694	€396,40

Spring cromo

S



Scaldasalviette singolo in acciaio con collettori tondi da 35 mm, tubi da 25 mm. Installabile in versione verticale.

Colore cromo

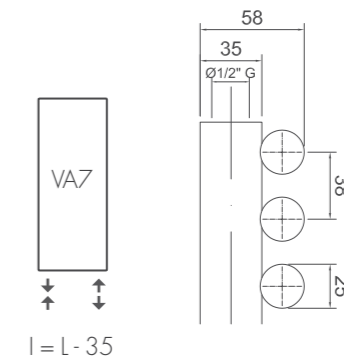
La fornitura comprende:

**kit di fissaggio | valvola sfogo aria | tappo**

Non comprende:

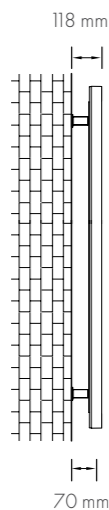
**valvola | detentore**

Allacciamento standard. Altri allacciamenti a richiesta.



H	L	I	WATT	€ CROMO
795	400	365	233	€382,29
795	500	465	291	€387,13
795	600	565	349	€391,97
795	700	665	407	€397,77
795	800	765	524	€404,54
795	900	865	324	€412,28
1176	400	365	405	€508,65
1176	500	465	486	€513,49
1176	600	565	567	€518,33
1176	700	665	648	€524,13
1176	800	765	729	€530,87
1176	900	865	422	€538,61
1520	400	365	527	€636,39
1520	500	465	633	€641,22
1520	600	565	738	€646,06
1520	700	665	798	€651,86
1520	800	765	844	€658,69
1520	900	865	949	€666,37
1820	400	365	502	€751,67
1820	500	465	627	€756,51
1820	600	565	753	€761,34
1820	700	665	878	€767,11
1820	800	765	1003	€772,92
1820	900	865	1128	€781,62

## Spring arco cromo S



Scaldasalviette in acciaio con collettori tondi da 3,5 mm, tubi da 25 mm. Installabile in versione verticale.

Colore cromo

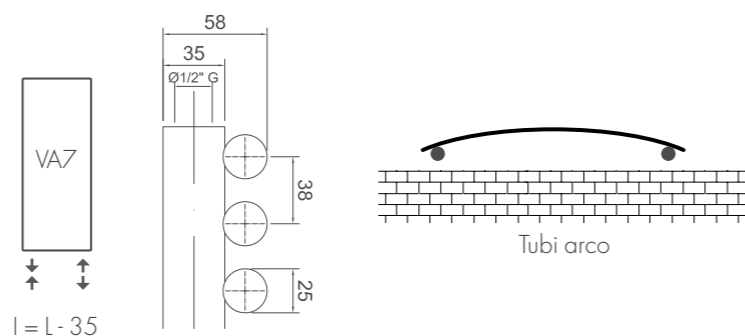
La fornitura comprende:

**kit di fissaggio | valvola sfogo aria | tappo**

Non comprende:

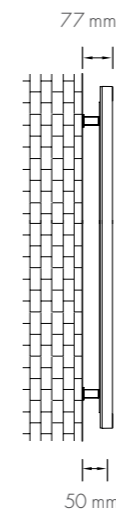
**valvola | detentore**

Allacciamento standard. Altri allacciamenti a richiesta.



H	L	I	WATT	€ CROMO
795	400	365	233	€401,17
795	500	465	291	€406,72
795	600	565	349	€412,28
795	700	665	407	€418,95
1176	400	365	405	€534,74
1176	500	465	486	€540,32
1176	600	565	567	€545,88
1176	700	665	648	€552,55
1520	400	365	527	€669,02
1520	500	465	633	€674,58
1520	600	565	738	€680,13
1520	700	665	844	€686,81
1820	400	365	502	€790,83
1820	500	465	627	€796,38
1820	600	565	753	€801,93
1820	700	665	878	€808,61

## Mirò S



Scaldasalviette in acciaio con collettori tondi da 3,5 mm, tubi piatti da 70 x 11 mm. Installabile in versione verticale.

Colore standard RAL 9016 L

**Colore + 25% pp. 84 - 85**

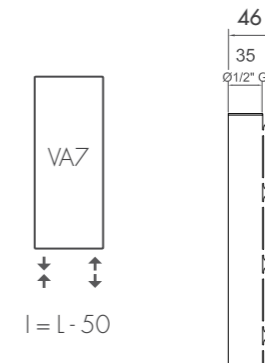
La fornitura comprende:

**kit di fissaggio | valvola sfogo aria | tappo**

Non comprende:

**valvola | detentore**

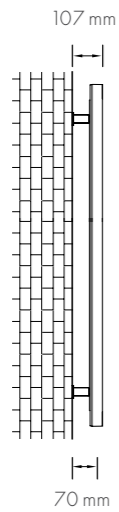

Allacciamento standard. Altri allacciamenti a richiesta.



H	L	I	WATT	€ BIANCO
840	500	450	444	353,84
840	600	550	482	368,56
840	750	700	572	389,10
840	1000	950	722	416,49
1215	500	450	589	436,50
1215	600	550	662	457,70
1215	750	700	764	508,22
1215	1000	950	1023	575,82
1515	500	450	772	546,00
1515	600	550	883	570,48
1515	750	700	1048	600,84
1515	1000	950	1324	642,00
1740	500	450	814	574,98
1740	600	550	930	601,91
1740	750	700	1102	752,32
1740	1000	950	1390	1.003,14



Mirò **D**



Scaldasalviette in acciaio con collettori tondi da 35 mm, tubi piatti da 70 x 11 mm. Installabile in versione verticale.

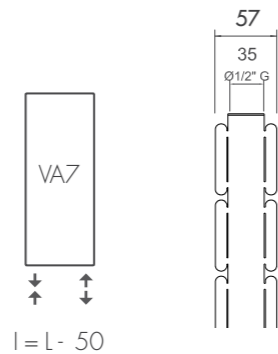
Colore standard RAL 9016 L

**Colore + 25% pp. 84 - 85**

La fornitura comprende:  
**kit di fissaggio | valvola sfogo aria | tappo**

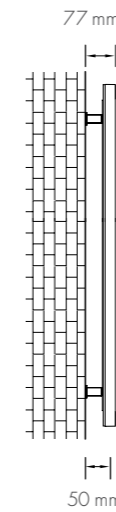
Non comprende:  
**valvola | detentore**

Allacciamento standard. Altri allacciamenti a richiesta.



H	L	I	WATT	€ BIANCO
840	500	450	725	520,63
840	600	550	874	555,76
840	750	700	1059	590,79
840	1000	950	1374	630,76
1215	500	450	995	680,01
1215	600	550	1192	687,37
1215	750	700	1447	766,94
1215	1000	950	1871	931,17
1515	500	450	1264	837,04
1515	600	550	1496	897,93
1515	750	700	1845	985,29
1515	1000	950	2387	1.069,86
1740	500	450	1420	889,53
1740	600	550	1674	911,01
1740	750	700	2052	1.281,92
1740	1000	950	2653	2.067,56

Mirò cromo **S**



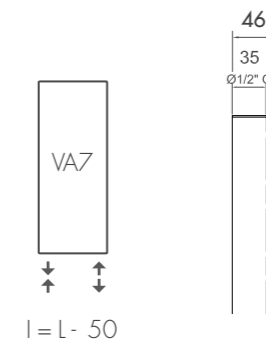
Scaldasalviette in acciaio con collettori tondi da 35 mm, tubi piatti da 70 x 11 mm. Installabile in versione verticale.

Colore cromo

La fornitura comprende:  
**kit di fissaggio | valvola sfogo aria | tappo**

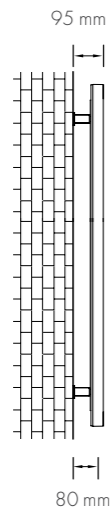
Non comprende:  
**valvola | detentore**

Allacciamento standard. Altri allacciamenti a richiesta.



H	L	I	WATT	€ CROMO
840	500	450	310	€690,36
840	600	550	337	€719,06
840	750	700	400	€759,14
840	1000	950	529	€812,57
1215	500	450	412	€867,27
1215	600	550	464	€909,35
1215	750	700	716	€1.009,71
1215	1000	950	535	€1.144,03
1515	500	450	541	€1.024,97
1515	600	550	618	€1.070,95
1515	750	700	734	€1.127,95
1515	1000	950	927	€1.205,22
1740	500	450	570	€1.079,43
1740	600	550	651	€1.129,95
1740	750	700	771	€1.412,33
1740	1000	950	973	€1.883,21

**Qubo S**



Scaldasalviette in acciaio con collettori quadri da 30 mm e con tubi quadri da 20 mm. Installabile in versione verticale.

Colore standard RAL 9016 L

**Colore + 25% pp. 84 - 85**

*La fornitura comprende:*

**kit di fissaggio | valvola sfogo aria | tappo**

*Non comprende:*

**valvola | detentore**

Allacciamento standard. Altri allacciamenti a richiesta.



I = L - 30

H	L	I	WATT	€ BIANCO
690	500	470	403	174,92
690	600	570	490	195,29
1110	500	470	633	283,94
1110	600	570	770	316,30
1420	500	470	863	392,97
1420	600	570	1050	436,10
1703	500	470	1006	461,26
1703	600	570	1225	511,58

**Qubo cromo S**



H	L	I	WATT	€ CROMO
690	500	470	280	310,30
690	600	570	333	351,04
1110	500	470	440	491,21
1110	600	570	523	553,51
1420	500	470	600	690,09
1420	600	570	713	776,36
1703	500	470	700	835,06
1703	600	570	831	923,72

**Barre porta-salviette**

*per i modelli*

**Segni Two  
Segni  
Ruggine  
Image  
Sensé  
Namasté  
Cloud  
Emotion  
Pergamena  
Sequence  
Mood  
Vanity**

**Yoko  
Ginger  
Sunrise  
Goccia  
Primitif  
Juliet  
Specchio  
Linea  
Helix  
Less  
Arles  
Jolie  
Ventaglio  
Jaipur**

**Raggi  
Kandinskij  
Net  
Nilo  
Cut  
Luce  
Fili  
Kyoto  
Space  
Karma  
Aqua  
J. Garden  
Optical  
Cornice**



MISURE BARRA	LUNG. RADIATORE	€ CROMO	€ CROMO SATINATO	€ COLORE
460 X 100	600	152,50	€154,50	140,00
360 X 100	500	147,50	€149,50	135,00
260 X 100	400	147,50	€149,50	135,00

**Appendino side**

€ CROMO	€ CROMO SATINATO	€ COLORE
48,00	48,00	38,00




**Appendino circle**

*prezzo a coppia*


€ CROMO	€ BIANCO
25,00	23,00



**Color standard**




**Color Ral ( + 2 5 % )**




Specificare in fase di ordine per i colori RAL se finitura lucida o finitura opaca.

La presente tabella è realizzata con l'utilizzo di inchiostri e non di vernici, le tonalità ed il loro aspetto sono puramente indicative. Nell'eventualità si dovesse avere necessità di verificare il colore reale si prega di confrontare i colori scelti con la mazzetta colori RAL o richiederci tramite il rivenditore l'invio di un campione del colore scelto.

**Color special ( + 2 5 % )**



**Color glitter ( + 2 5 % )**



SENSÈ, NAMASTÈ, MOOD, EMOTION, PERGAMENA, CLOUD, SEQUENCE:

possibilità di combinare il colore dello sfondo e il colore della grafica, a scelta nei nostri colori Ral o special.



PIETRA COLLECTION



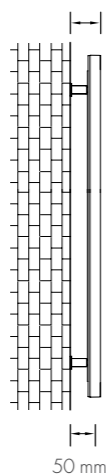
S



**Yoko  
Ginger  
Sunrise  
Goccia  
Primitif  
Juliet  
Specchio  
Linea  
Helix  
Less  
Arles  
Jolie  
Ventaglio  
Jaipur**

**Raggi  
Kandinskij  
Net  
Nilo  
Cut  
Luce  
Fili  
Kyoto  
Space  
Karma  
Aqua  
J. Garden  
Optical  
Cornice**

Piastra  
spessore  
20 mm  
85 mm



Radiatori in pietra nella versione singola.  
Installabili in versione verticale o orizzontale.

Il prezzo non cambia a seconda del colore scelto.

**Colore p. 92**

**Schede tecniche a p. 90**

La fornitura comprende:

**kit di fissaggio | valvola sfogo aria | tappo**

Specificare in fase di ordine la versione: verticale o orizzontale

H	L	WATT	€ SO - LS - LD - SL - IN OSO - OLS - OLD - OSL - OIN valvole escluse	€ UN - OUN - 50 mm valvola detentore adattatori rame 12/14 multis 16x2 incluse
900	400	336	€1.055,45	€1.147,50
1200	400	448	€1.081,71	€1.174,02
1400	400	523	€1.100,90	€1.193,40
1800	400	673	€1.126,15	€1.218,90
2000	400	748	€1.183,72	€1.277,04
2200	400	822	€1.229,17	€1.322,94
900	500	420	€1.093,83	€1.186,26
1200	500	561	€1.120,09	€1.212,78
1400	500	654	€1.139,28	€1.232,16
1800	500	841	€1.173,62	€1.266,84
2000	500	935	€1.227,15	€1.320,90
2200	500	1028	€1.277,65	€1.371,90
900	600	504	€1.160,49	€1.253,58
1200	600	673	€1.185,74	€1.279,08
1400	600	785	€1.216,04	€1.309,68
1800	600	1009	€1.254,42	€1.348,44
2000	600	1123	€1.284,72	€1.379,04
2200	600	1234	€1.392,79	€1.488,18

PC

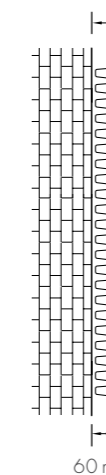
potenziato  
con convettori



**Yoko  
Ginger  
Sunrise  
Goccia  
Primitif  
Juliet  
Specchio  
Linea  
Helix  
Less  
Arles  
Jolie  
Ventaglio  
Jaipur**

**Raggi  
Kandinskij  
Net  
Nilo  
Cut  
Luce  
Fili  
Kyoto  
Space  
Karma  
Aqua  
J. Garden  
Optical  
Cornice**

Piastra  
spessore  
20 mm  
90 mm



Radiatori in pietra potenziati con lamelle di acciaio  
verniciate del colore del radiatore, saldate sul retro  
del termoarredo.

Installabili in versione verticale o orizzontale.

Il prezzo non cambia a seconda del colore scelto.

**Colore p. 92**

**Schede tecniche a p. 90**

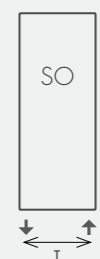
La fornitura comprende:

**kit di fissaggio | valvola sfogo aria | tappo**

Specificare in fase di ordine la versione: verticale o orizzontale

H	L	WATT	€ SO - LS - LD - SL - IN OSO - OLS - OLD - OSL - OIN valvole escluse	€ UN - OUN - 50 mm valvola detentore adattatori rame 12/14 multis 16x2 incluse
900	400	433	€1.160,49	€1.253,58
1200	400	578	€1.178,67	€1.271,94
1400	400	675	€1.199,88	€1.293,36
1800	400	868	€1.227,15	€1.320,90
2000	400	965	€1.289,77	€1.384,14
2200	400	1060	€1.339,26	€1.434,12
900	500	542	€1.191,80	€1.285,20
1200	500	724	€1.220,08	€1.313,76
1400	500	844	€1.241,29	€1.335,18
1800	500	1085	€1.278,66	€1.372,92
2000	500	1206	€1.341,28	€1.436,16
2200	500	1326	€1.391,78	€1.487,16
900	600	650	€1.264,52	€1.358,64
1200	600	868	€1.291,79	€1.386,18
1400	600	1013	€1.325,12	€1.419,84
1800	600	1302	€1.366,53	€1.461,66
2000	600	1449	€1.399,86	€1.495,32
2200	600	1592	€1.518,03	€1.614,66

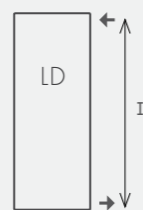
# V/S/PC



larghezza 600 = I 543  
larghezza 500 = I 443  
larghezza 400 = I 343



H 2200 = I 2140  
H 2000 = I 1940  
H 1800 = I 1740  
H 1400 = I 1340  
H 1200 = I 1140  
H 900 = I 840



H 2200 = I 2140  
H 2000 = I 1940  
H 1800 = I 1740  
H 1400 = I 1340  
H 1200 = I 1140  
H 900 = I 840



larghezza 600 = I 674  
larghezza 500 = I 574  
larghezza 400 = I 474



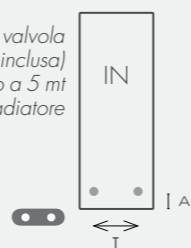
larghezza 600 = I 50  
larghezza 500 = I 50  
larghezza 400 = I 50

installazione a scomparsa  
dietro radiatore  
a scelta dell'installatore  
fare la mandata dx o sx



larghezza 600 = A 30 - I 410  
larghezza 500 = A 30 - I 310  
larghezza 400 = A 30 - I 210

installazione con valvola  
ad incasso V591 (non inclusa)  
posizionabile fino a 5 mt  
dal radiatore




larghezza 600 = A 30 - I 545  
larghezza 500 = A 30 - I 445  
larghezza 400 = A 30 - I 345

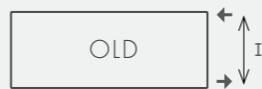
# O/S/PC



larghezza 2200 = I 2140  
larghezza 2000 = I 1940  
larghezza 1800 = I 1740  
larghezza 1400 = I 1340  
larghezza 1200 = I 1140  
larghezza 900 = I 840



H 600 = I 543  
H 500 = I 443  
H 400 = I 343



H 600 = I 543  
H 500 = I 443  
H 400 = I 343

installazione a scomparsa  
dietro radiatore  
a scelta dell'installatore  
fare la mandata dx o sx



larghezza 2200 = I 2274  
larghezza 2000 = I 2074  
larghezza 1800 = I 1874  
larghezza 1400 = I 1474  
larghezza 1200 = I 1274  
larghezza 900 = I 974



larghezza 2200 = A 30 - I 2010  
larghezza 2000 = A 30 - I 1810  
larghezza 1800 = A 30 - I 1610  
larghezza 1400 = A 30 - I 1210  
larghezza 1200 = A 30 - I 1010  
larghezza 900 = A 30 - I 710

installazione con valvola  
ad incasso V591 (non inclusa)  
posizionabile fino a 5 mt  
dal radiatore



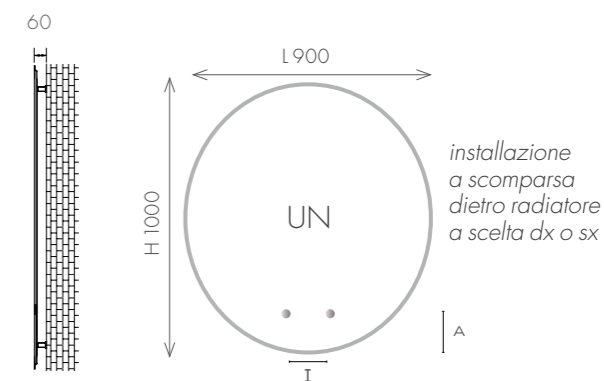
larghezza 2200 = A 30 - I 2140  
larghezza 2000 = A 30 - I 1940  
larghezza 1800 = A 30 - I 1740  
larghezza 1400 = A 30 - I 1340  
larghezza 1200 = A 30 - I 1140  
larghezza 900 = A 30 - I 840

## Nature






Installabile in versione verticale.  
Il prezzo non cambia a seconda del colore scelto.  
**Colore p. 92**

La fornitura comprende:  
**kit di fissaggio | valvola sfogo aria | tappo**



1000 x 900 = I 50 - A 55

DIMENSIONI	PESO	WATT	€ ALLACCIAMENTI UN Fornito con valvola, detentore e adattatori
1000 x 900	28 kg	425	1.578,96

 bianco cod. 74	 bianco ocra cod. 70	 bianco burro cod. 43	 tortora cod. 10
 sabbia cod. 29	 marrone cod. 53	 arancio cod. 88	 fucsia cod. 65
 amaranto cod. 31	 rosso cod. 18	 blu cod. 80	 azzurro cod. 20
 grigio cod. 96	 grigio chiaro cod. 85	 viola cod. 08	 giallo cod. 25
 verde cod. 19			

### Color glitter


 bianco glitter cod. GL 09	 quarzo glitter cod. GL 15	 bronzo glitter cod. GL 18	 grigio glitter cod. GL 30
---	---	---	---

La verniciatura dei prodotti viene effettuata in 2 distinte fasi di lavorazione: a polveri poliestere per le parti in acciaio, mentre per la parte sculturizzata del radiatore il colore viene miscelato direttamente con la pietra.

Visto le finiture altamente artigianali, le possibili differenze di tonalità o colorazione sono da considerarsi come pregio e non come difetto.

Richiedeteci la tabella colori su supporto reale.

Possibilità di colorazione personalizzate secondo la tabella Ral con un supplemento del 25% dal prezzo del listino.

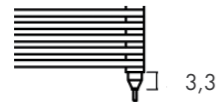


ELETTRICI COLLECTION

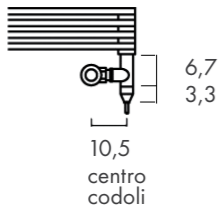




**VERSIONE MINI**

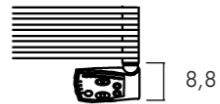


**elettrica**  
la versione mini elettrica comprende; radiatore, resistenza elettrica in classe II e liquido antigelo.

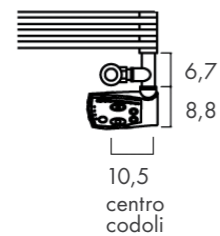


**mista idraulica ed elettrica**  
la versione mini mista comprende; radiatore, resistenza elettrica in classe II, e Tee 1/2"

**VERSIONE START**

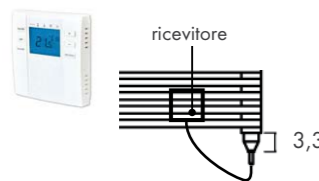


**elettrica**  
la versione start elettrica comprende; radiatore, resistenza elettrica in classe II, termostato analogico colore bianco o cromo a scelta e liquido antigelo.

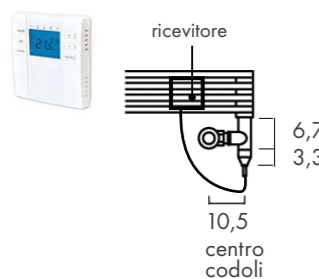


**mista idraulica ed elettrica**  
la versione start mista comprende; radiatore, resistenza elettrica in classe II, termostato analogico colore bianco o cromo a scelta e Tee 1/2", bianco o cromo.

**VERSIONE PLUS**



**elettrica**  
la versione plus elettrica comprende; radiatore, resistenza elettrica in classe II, termostato ambiente programmabile onde radio da installare a muro, ricevitore ad onde radio, montaggio dietro il radiatore e liquido antigelo.



**mista idraulica ed elettrica**  
la versione plus mista comprende; radiatore, resistenza elettrica in classe II, termostato ambiente programmabile onde radio da installare a muro, ricevitore ad onde radio, montaggio dietro il radiatore e Tee 1/2".

**SUGAR O**



MISURE	WATT	versione mini	versione plus
		€ ELETTRICA	€ ELETTRICA
430 X 1230	300 + 300	694,00	1.000,00
430 X 1430	300 + 300	754,00	1.060,00
430 X 1630	300 + 300	814,00	1.120,00

Nb. i prezzi si riferiscono a versioni bianche per i colorati aumento del 25%


**SUGAR V**



MISURE	WATT	versione mini		versione start		versione plus	
		€ MISTA	€ ELETTRICA	€ MISTA	€ ELETTRICA	€ MISTA	€ ELETTRICA
430 X 1630	400	1.049,00	1.129,00	1.095,00	1.175,00	1.355,00	1.435,00
530 X 1630	400	1.074,00	1.154,00	1.120,00	1.200,00	1.380,00	1.460,00
630 X 1630	400	1.094,00	1.174,00	1.140,00	1.220,00	1.400,00	1.480,00

Nb. i prezzi si riferiscono a versioni bianche per i colorati aumento del 25%


ELETTRICI



LOUNGE

MISURE	WATT	versione mini		versione start		versione plus	
		€ MISTA	€ ELETTRICA	€ MISTA	€ ELETTRICA	€ MISTA	€ ELETTRICA
1463 X 700	700	987,20	1.067,93	1.033,53	1.113,93	1.293,53	1.373,93
1463 X 850	700	999,72	1.079,12	1.045,72	1.125,12	1.305,72	1.388,12
1773 X 700	1000	1.110,36	1.190,76	1.156,36	1.236,76	1.416,36	1.496,76
1773 X 850	1000	1.122,53	1.202,93	1.168,53	1.248,93	1.428,53	1.508,93

Nb. i prezzi si riferiscono a versioni bianche per i colorati aumento del 25%

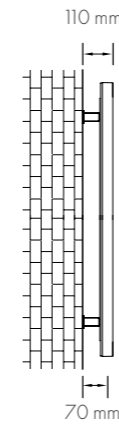


LOUNGE BAR

MISURE	WATT	versione mini		versione start		versione plus	
		€ MISTA	€ ELETTRICA	€ MISTA	€ ELETTRICA	€ MISTA	€ ELETTRICA
1463 X 700	700	993,75	1.073,15	1.039,75	1.119,15	1.299,75	1.379,15
1463 X 850	700	1.005,02	1.085,42	1.051,02	1.131,42	1.311,02	1.391,42
1773 X 700	1000	1.117,48	1.197,88	1.163,48	1.243,88	1.423,48	1.503,88
1773 X 850	1000	1.129,76	1.209,16	1.175,76	1.255,16	1.435,76	1.515,16

Nb. i prezzi si riferiscono a versioni bianche per i colorati aumento del 25%

ELETTRICI

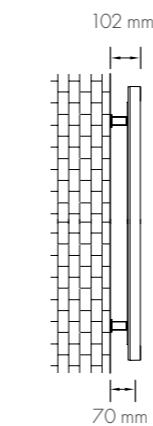


GLAMOUR

Spessore piastra 50 mm

MISURE	WATT	versione mini		versione start		versione plus	
		€ MISTA	€ ELETTRICA	€ MISTA	€ ELETTRICA	€ MISTA	€ ELETTRICA
1430 X 530	700	1.160,40	1.243,60	1.206,40	1.289,60	1.466,40	1.549,60
1830 X 530	1000	1.222,80	1.306,00	1.268,80	1.352,00	1.528,80	1.612,00
1430 X 630	700	1.306,00	1.389,20	1.352,00	1.435,20	1.612,00	1.695,20
1830 X 630	1200	1.368,40	1.451,60	1.414,40	1.497,60	1.674,40	1.757,60

Nb. i prezzi si riferiscono a versioni bianche per i colorati aumento del 25%



Spessore piastra 50 mm




SEGNI



SEGNI TWO



RUGGINE



IMAGE



INOX SATINATO



INOX LUCIDO SPECCHIO



SENSÉ



NAMASTÉ



MOOD



EMOTION



PERGAMENA



CLOUD



SEQUENCE

MISURE	WATT	versione mini		versione start		versione plus	
		€ MISTA	€ ELETTRICA	€ MISTA	€ ELETTRICA	€ MISTA	€ ELETTRICA
1430 X 530	700	1.306,00	1.410,00	1.352,00	1.456,00	1.612,00	1.716,00
1830 X 530	1000	1.358,00	1.430,80	1.404,00	1.476,80	1.664,00	1.736,80
1430 X 630	700	1.410,00	1.441,20	1.456,00	1.487,20	1.716,00	1.747,20
1830 X 630	1200	1.462,00	1.534,80	1.508,00	1.580,80	1.768,00	1.840,80



KOS

		versione mini	versione start	versione plus
MISURE	WATT	€ ELETTRICA	€ ELETTRICA	€ ELETTRICA
1800 X 100	500	821,40	867,40	1.127,40

Nb. i prezzi si riferiscono a versioni bianche per i colorati aumento del 25%




TIME

		versione mini	versione plus
MISURE	WATT (2 resistenze)	€ ELETTRICA	€ ELETTRICA
341 X 1200	300 + 300	545,96	851,96
341 X 1400	300 + 300	568,91	868,91
341 X 1600	300 + 300	570,91	876,91
589 X 1200	400 + 400	870,29	1.176,29
589 X 1400	400 + 400	920,18	1.226,18
589 X 1600	400 + 400	924,18	1.230,18

Nb. i prezzi si riferiscono a versioni bianche per i colorati aumento del 25%

TIME CROMO

		versione mini	versione plus
MISURE	WATT (2 resistenze)	€ ELETTRICA	€ ELETTRICA
341 X 1200	300 + 300	1.278,83	1.584,83
341 X 1400	300 + 300	1.494,26	1.800,26
341 X 1600	300 + 300	1.560,26	1.866,26
589 X 1200	400 + 400	1.615,34	1.921,34
589 X 1400	400 + 400	1.848,19	2.154,19
589 X 1600	400 + 400	1.936,19	2.242,19



WITHOUT

		versione mini	versione plus
MISURE	WATT (2 resistenze)	€ ELETTRICA	€ ELETTRICA
380 X 1200	300 + 300	416,19	722,19
380 X 1400	300 + 300	474,42	738,42
380 X 1600	300 + 300	478,42	784,42
608 X 1200	400 + 400	552,61	858,61
608 X 1400	400 + 400	632,40	938,40
608 X 1600	400 + 400	669,90	975,90

Nb. i prezzi si riferiscono a versioni bianche per i colorati aumento del 25%

WITHOUT CROMO

		versione mini	versione plus
MISURE	WATT (2 resistenze)	€ ELETTRICA	€ ELETTRICA
380 X 1200	300 + 300	814,54	1.120,54
380 X 1400	300 + 300	961,72	1.267,72
380 X 1600	300 + 300	983,72	1.289,72
608 X 1200	400 + 400	936,95	1.242,95
608 X 1400	400 + 400	1.111,98	1.417,98
608 X 1600	400 + 400	1.133,98	1.439,98

## YOU



versione mini versione plus

MISURE	WATT (2 resistenze)	€ ELETTRICA	€ ELETTRICA
341 X 1200	300 + 300	416,19	722,19
341 X 1400	300 + 300	472,42	780,42
341 X 1600	300 + 300	478,42	784,42
589 X 1200	400 + 400	552,61	858,61
589 X 1400	400 + 400	632,40	938,40
589 X 1600	400 + 400	662,90	975,90


Nb. i prezzi si riferiscono a versioni bianche per i colorati aumento del 25%

## YOU CROMO

versione mini versione plus

MISURE	WATT (2 resistenze)	€ ELETTRICA	€ ELETTRICA
341 X 1200	300 + 300	802,93	1.108,93
341 X 1400	300 + 300	947,78	1.253,78
341 X 1600	300 + 300	969,78	1.275,78
589 X 1200	400 + 400	939,86	1.245,86
589 X 1400	400 + 400	1.119,55	1.425,55
589 X 1600	400 + 400	1.141,55	1.447,55

## CHARME 3



versione mini

versione start

versione plus

	MISURE	WATT	€ MISTA	€ ELETTRICA	€ MISTA	€ ELETTRICA	€ MISTA	€ ELETTRICA
CROMO	545 X 612	300	€960,72	1.040,72	1.006,72	1.086,72	1.266,72	€1.346,72
ORO	545 X 612	300	1.109,76	1.189,76	1.155,76	1.235,76	1.415,76	€1.495,76
BRONZO	545 X 612	300	1.061,16	1.141,16	1.107,16	1.187,16	1.367,16	€1.447,16
OTTONE	545 X 612	300	1.071,96	1.151,96	1.117,96	1.197,96	1.377,96	€1.457,96

## CHARME 5



versione mini

versione start

versione plus

	MISURE	WATT	€ MISTA	€ ELETTRICA	€ MISTA	€ ELETTRICA	€ MISTA	€ ELETTRICA
CROMO	545 X 992	500	€1.402,44	€1.482,44	1.448,44	€1.528,44	€1.708,44	€1.788,44
ORO	545 X 992	500	€1.630,32	€1.710,32	1.676,32	€1.756,32	€1.936,32	€2.016,32
BRONZO	545 X 992	500	€1.591,44	€1.671,44	1.637,44	€1.717,44	€1.897,44	€1.977,44
OTTONE	545 X 992	500	€1.482,00	€1.562,00	1.528,00	€1.608,00	€1.788,00	€1.868,00

## CHARME RONDÒ




versione mini

versione start

versione plus

	MISURE	WATT	€ MISTA	€ ELETTRICA	€ MISTA	€ ELETTRICA	€ MISTA	€ ELETTRICA
CROMO	545 X 1045	500	€1.741,56	€1.821,56	1.787,56	€1.867,56	2.047,56	€2.127,56
ORO	545 X 1045	500	€2.027,76	€2.107,76	2.073,76	€2.153,76	2.333,76	€2.413,76
BRONZO	545 X 1045	500	€1.989,96	€2.069,96	2.035,96	€2.115,96	2.295,96	€2.375,96
OTTONE	545 X 1045	500	€1.989,96	€2.069,96	2.035,96	€2.115,96	2.295,96	€2.375,96

ELETTRICI



VANITY

Spessore piastra 50 mm

MISURE	WATT	versione mini		versione start		versione plus	
		€ MISTA	€ ELETTRICA	€ MISTA	€ ELETTRICA	€ MISTA	€ ELETTRICA
1430 X 530	700	806,80	983,60	852,80	1.029,60	1.112,80	1.289,60
1830 X 530	1000	831,76	1.014,80	877,76	1.060,80	1.137,76	1.320,80
1430 X 630	700	856,72	1.039,76	902,72	1.085,76	1.162,72	1.345,76
1830 X 630	1200	910,80	1.081,36	956,80	1.127,36	1.216,80	1.387,36

Nb. i prezzi si riferiscono a versioni bianche per i colorati aumento del 25%



JOY

MISURE	WATT	versione mini		versione start		versione plus	
		€ MISTA	€ ELETTRICA	€ MISTA	€ ELETTRICA	€ MISTA	€ ELETTRICA
1463 X 500	500	463,01	546,21	509,01	592,21	769,01	852,21
1463 X 600	600	469,23	552,43	515,23	598,43	775,23	858,43
1773 X 500	700	525,29	608,49	571,29	654,49	831,29	914,49
1773 X 600	600	531,52	614,72	577,52	660,72	837,52	920,72

Nb. i prezzi si riferiscono a versioni bianche per i colorati aumento del 25%



TWICE

MISURE	WATT	versione mini		versione start		versione plus	
		€ MISTA	€ ELETTRICA	€ MISTA	€ ELETTRICA	€ MISTA	€ ELETTRICA
1463 X 500	500	463,01	546,21	509,01	592,21	769,01	852,21
1463 X 600	600	469,23	552,43	515,23	598,43	775,23	858,43
1773 X 500	500	525,29	608,49	571,29	654,49	831,29	914,49
1773 X 600	700	531,52	614,72	577,52	660,72	837,52	920,72

Nb. i prezzi si riferiscono a versioni bianche per i colorati aumento del 25%

ELETTRICI



TRENDY DRITTO

MISURE	WATT	versione mini		versione start		versione plus	
		€ MISTA	€ ELETTRICA	€ MISTA	€ ELETTRICA	€ MISTA	€ ELETTRICA
1494 X 500	700	642,11	725,31	688,11	771,31	948,11	1.031,31
1494 X 600	700	649,32	732,52	695,32	778,52	955,32	1.038,52
1804 X 500	1000	714,18	797,38	760,18	843,38	1.020,18	1.103,38
1804 X 600	1200	721,39	804,59	767,39	850,59	1.027,39	1.110,59

Nb. i prezzi si riferiscono a versioni bianche per i colorati aumento del 25%

TRENDY CROMO

MISURE	WATT	versione mini		versione start		versione plus	
		€ MISTA	€ ELETTRICA	€ MISTA	€ ELETTRICA	€ MISTA	€ ELETTRICA
1494 X 500	700	2.292,60	2.372,60	2.338,60	2.418,60	€2.598,60	€2.678,60
1494 X 600	700	2.299,20	2.379,20	2.345,20	2.425,20	2.605,20	2.685,20
1804 X 500	1000	2.718,60	2.798,60	2.764,60	2.844,60	3.024,60	3.104,60
1804 X 600	1200	2.725,20	2.805,20	2.761,20	2.851,20	3.031,20	3.111,20

MISS DRITTO / ARCO SINGOLO



MISURE	WATT	versione mini		versione start		versione plus	
		€ MISTA	€ ELETTRICA	€ MISTA	€ ELETTRICA	€ MISTA	€ ELETTRICA
1494 X 500	700	441,86	525,06	487,86	571,06	747,86	831,06
1494 X 600	700	447,52	530,72	493,52	576,72	753,52	836,72
1804 X 500	1000	498,49	581,69	544,49	627,69	804,49	887,69
1804 X 600	1200	504,14	587,34	550,14	633,34	810,14	893,34

Nb. i prezzi si riferiscono a versioni bianche per i colorati aumento del 25%

## MISS DRITTO SINGOLO CROMO

MISURE	WATT	versione mini		versione start		versione plus	
		€ MISTA	€ ELETTRICA	€ MISTA	€ ELETTRICA	€ MISTA	€ ELETTRICA
1494 X 500	700	942,38	1.025,58	988,38	1.071,58	1.248,38	1.331,58
1494 X 600	700	948,62	1.031,82	994,62	1.077,82	1.254,62	1.337,82
1804 X 500	1000	1.089,02	1.172,22	1.135,02	1.218,22	1.395,02	1.478,22
1804 X 600	1200	1.095,26	1.178,46	1.141,26	1.224,46	1.401,26	1.484,46



## VELA

MISURE	WATT	versione mini		versione start		versione plus	
		€ MISTA	€ ELETTRICA	€ MISTA	€ ELETTRICA	€ MISTA	€ ELETTRICA
1117 X 500	700	641,46	727,86	687,46	773,86	947,46	1.033,86
1117 X 600	700	682,80	769,20	728,80	815,20	988,80	1.075,20
1693 X 500	1000	845,32	931,72	891,32	977,72	1.151,32	1.237,72
1693 X 600	1200	902,35	988,75	948,35	1.034,75	1.208,35	1.294,75

Nb. i prezzi si riferiscono a versioni bianche per i colorati aumento del 25%



## SPRING DRITTO / ARCO SINGOLO

MISURE	WATT	versione mini		versione start		versione plus	
		€ MISTA	€ ELETTRICA	€ MISTA	€ ELETTRICA	€ MISTA	€ ELETTRICA
1520 X 500	700	439,11	522,31	485,11	568,31	€745,11	€828,31
1520 X 600	700	445,11	528,52	491,11	574,52	€751,11	€834,52
1820 X 500	1000	495,56	578,76	541,56	624,76	€801,56	€884,76
1820 X 600	1200	501,58	584,78	547,58	630,78	€807,58	€890,78

Nb. i prezzi si riferiscono a versioni bianche per i colorati aumento del 25%

## SPRING DRITTO CROMO SINGOLO

MISURE	WATT	versione mini		versione start		versione plus	
		€ MISTA	€ ELETTRICA	€ MISTA	€ ELETTRICA	€ MISTA	€ ELETTRICA
1520 X 500	700	804,98	888,18	850,98	934,18	1.110,98	1.194,18
1520 X 600	700	810,53	893,73	856,53	939,73	1.116,53	1.199,73
1820 X 500	1000	926,78	1.005,13	972,78	1.051,13	1.232,78	1.311,13
1820 X 600	1200	932,33	1.009,98	978,33	1.055,98	1.238,33	1.315,98



## MIRÒ DRITTO SINGOLO

MISURE	WATT	versione mini		versione start		versione plus	
		€ MISTA	€ ELETTRICA	€ MISTA	€ ELETTRICA	€ MISTA	€ ELETTRICA
1215 X 500	700	778,80	913,20	824,80	959,20	1.084,80	€1.219,20
1215 X 600	700	803,28	937,68	849,28	983,68	1.109,28	€1.243,68
1740 X 500	1000	807,78	942,18	853,78	988,18	1.113,78	€1.248,18
1740 X 600	1200	834,71	969,11	880,71	1.015,11	1.140,71	€1.275,11

Nb. i prezzi si riferiscono a versioni bianche per i colorati aumento del 25%



## MIRÒ DRITTO SINGOLO CROMO

MISURE	WATT	versione mini		versione start		versione plus	
		€ MISTA	€ ELETTRICA	€ MISTA	€ ELETTRICA	€ MISTA	€ ELETTRICA
1215 X 500	700	1.504,20	1.664,20	1.550,20	1.710,20	€1.810,20	1.970,20
1215 X 600	700	1.558,94	1.718,94	1.604,94	1.764,94	€1.864,94	2.024,94
1740 X 500	1000	1.569,04	1.729,04	1.615,04	1.775,04	€1.875,04	2.035,04
1740 X 600	1200	1.629,18	1.789,18	1.675,18	1.835,18	€1.935,18	2.095,18

CUBO



MISURE	WATT	versione mini		versione start		versione plus	
		€ MISTA	€ ELETTRICA	€ MISTA	€ ELETTRICA	€ MISTA	€ ELETTRICA
690 X 500	400	298,92	378,92	344,92	424,92	604,92	684,92
690 X 600	400	319,29	399,29	365,29	445,29	625,29	705,29
1110 X 500	500	407,94	487,94	453,94	533,94	713,94	793,94
1110 X 600	500	440,30	520,30	486,30	566,30	746,30	826,30
1420 X 500	700	516,97	596,97	562,97	642,97	822,97	902,97
1420 X 600	700	560,10	640,10	606,10	686,10	866,10	946,10
1703 X 500	1000	585,26	665,26	631,26	711,26	891,26	971,26
1703 X 600	1000	635,58	715,58	681,58	761,58	941,58	1.021,58

Nb. i prezzi si riferiscono a versioni bianche per i colorati aumento del 25%

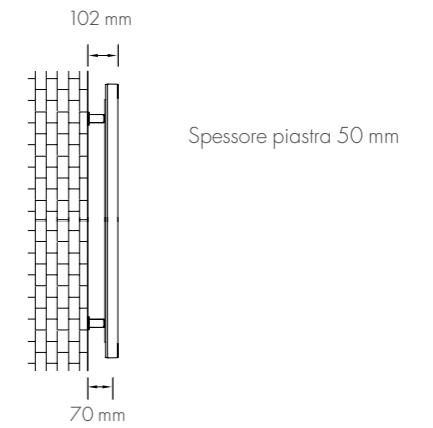


CUBO CROMO

MISURE	WATT	versione mini		versione start		versione plus	
		€ MISTA	€ ELETTRICA	€ MISTA	€ ELETTRICA	€ MISTA	€ ELETTRICA
690 X 500	400	434,30	514,30	480,30	560,30	740,30	820,30
690 X 600	400	475,04	555,04	521,04	601,04	781,04	861,04
1110 X 500	500	615,21	695,21	661,21	741,21	921,21	1.001,21
1110 X 600	500	677,51	757,51	723,51	803,51	983,51	1.063,51
1420 X 500	700	814,09	894,09	860,09	940,09	1.120,09	1.200,09
1420 X 600	700	900,36	980,36	946,36	1.026,36	1.206,36	1.286,36
1703 X 500	1000	959,06	1.039,06	1.005,06	1.085,06	1.265,06	1.345,06
1703 X 600	1000	1.047,72	1.127,72	1.093,72	1.173,72	1.353,72	1.433,72


Yoko  
Ginger  
Sunrise  
Goccia  
Primitif  
Juliet  
Specchio  
Linea  
Helix  
Less  
Arles  
Jolie  
Ventaglio  
Jaipur

Raggi  
Kandinskij  
Net  
Nilo  
Cut  
Luce  
Fili  
Kyoto  
Space  
Karma  
Aqua  
J. Garden  
Optical  
Cornice



MISURE	WATT	versione mini		versione start		versione plus	
		€ MISTA	€ ELETTRICA	€ MISTA	€ ELETTRICA	€ MISTA	€ ELETTRICA
1430 X 530	700	1.326,80	1.420,40	1.372,80	1.466,40	1.632,80	1.726,40
1830 X 530	1000	1.373,60	1.451,60	1.419,60	1.497,60	1.679,60	1.757,60
1430 X 630	700	1.420,40	1.493,20	1.466,40	1.539,20	1.726,40	1.799,20
1830 X 630	1200	1.472,40	1.555,60	1.518,40	1.601,60	1.778,40	1.861,60

VALVOLE	COD. ART.	DESCRIZIONE	PREZZO CROMO	PREZZO BIANCO	ARGENTO SATINATO FINITURA MOD. SEGNI SEGNI TWO	RAME FINITURA MOD. RUGGINE
	KIT V301/ V302	Kit valvola manuale a squadra + detentore 1/2" a squadra + adattatore multistrato Ø 16x2 + adattatori rame Ø 12 + adattatori rame Ø 14	97,38	106,20	123,84	123,84
	KIT V305 + V306	Kit valvola manuale a squadra + detentore 1/2" dritta + adattatore multistrato Ø 16x2 + adattatori rame Ø 12 + adattatori rame Ø 14	97,38	106,20	123,84	123,84
	KIT V303 + V304	Kit valvola manuale a squadra + detentore 1/2" a squadra attacco ferro	91,38	100,20	117,84	117,84
	KIT V307 + V308	Kit valvola manuale a squadra + detentore 1/2" dritta attacco ferro	91,38	100,20	117,84	117,84
	KIT V321 + V302	Kit valvola termostattizzabile squadra rame 1/2" + detentore squadra rame 1/2" + adattatori multistrato Ø 16x2 + adattatori rame Ø 12 + adattatore rame Ø 14	103,37	113,50	132,22	132,22
	KIT V323 + V304	Kit valvola termostattizzabile squadra ferro 1/2" + detentore squadra ferro 1/2"	97,37	107,50	126,22	126,22
	KIT V761 + V742	Kit valvola ang. termostattizzabile dx o sx rame 1/2" + detentore ang. dx o sx rame 1/2" + adattatori multistrato Ø 16x2 + adattatori rame Ø 12 + adattatore rame Ø 14	110,40	115,20	135,60	135,60
	KIT V763 + V744	Kit valvola ang. termostattizzabile dx o sx ferro 1/2" + detentore ang. dx o sx ferro 1/2"	104,40	109,20	129,60	129,60
	KIT V1661 + V1662	Kit valvola manuale cube squadra rame 1/2" + detentore manuale cube squadra rame 1/2" + adattatori multistrato Ø 16x2 + adattatori rame Ø 12 + adattatore rame Ø 14	168,70	185,70	215,70	215,70
	KIT V1663 + V1664	Kit valvola manuale cube squadra ferro 1/2" + detentore manuale cube squadra ferro 1/2"	162,70	178,70	209,70	209,70
	GR1501	Kit valvola a squadra + detentore a squadra + adattatore multistrato Ø 16x2 + adattatori rame Ø 12 + adattatori rame Ø 14	90,00	91,00	98,00	-
	GR1521	Kit valvola termostattizzabile a squadra + detentore a squadra + adattatore multistrato Ø 16x2 + adattatori rame Ø 12 + adattatori rame Ø 14	96,00	97,00	104,00	-
	V421	Bi-valvola termostattizzabile mono / bitubo con by pass squadra rame	113,85	125,35	147,20	147,20
	V591	Kit valvola incasso termostattizzabile con 6 adattatori (parte esterna + parte incasso, valvola posizionabile fino a 5 mt dal radiatore specificare il tipo di adattatori)	217,30	226,84	251,22	251,22

VALVOLE	COD. ART.	DESCRIZIONE	PREZZO CROMO	PREZZO BIANCO	ARGENTO SATINATO FINITURA MOD. SEGNI SEGNI TWO	RAME FINITURA MOD. RUGGINE
	V811 INTERASSE 40 MM	Valvola termostattizzabile mono / bitubo con by-pass e detentore, attacco centrale. Versione ad angolo con attacchi per tubo rame o plastica. Interasse 40 mm	108,32	116,87	151,53	151,53
	V811 INTERASSE 50 MM	Valvola termostattizzabile mono / bitubo con by-pass e detentore, attacco centrale. Versione ad angolo con attacchi per tubo rame o plastica. Interasse 50 mm	118,76	128,18	189,95	166,17
	V159 INTERASSE 35 MM	Valvola termostattizzabile monotubo con attacchi per tubo rame o plastica. Interasse 35 mm	108,03	116,73	172,84	151,24
	V1301 DX	Valvola termostattizzabile combinata destra con attacco per tubo rame o plastica	83,23	89,90	116,58	116,58
	V1301 SX	Valvola termostattizzabile combinata sinistra con attacco per tubo rame o plastica	83,23	89,90	116,58	116,58
	A331	Adattatore rame 10-12-14-15-16-18	5,45	-	6,70	6,70
	A555	Adattatore multistrato 14x2 16x2 16x2,25 17x2 18x2 18x2,5 20x2 20x2,5	7,81	-	9,65	9,65
	A556	Adattatore plastica 12x2 14x2 15x2,5 16x2 16x2,2 17x2 18x2 18x2,5 20x2 20x2,25	6,88	-	10,44	10,44
	GR541	Kit copritubo	25,03	26,75	32,70	-
	A409	Testina termostatica con sensore liquido	62,98	53,60	100,50	100,50
	KBS	Kit attacchi bandiera per scaldasalviette	134,07	105,73	-	-



## INFORMAZIONI TECNICHE, GARANZIA E CONDIZIONI DI VENDITA

### NORME PER L'INSTALLAZIONE

- Nel raccordare i radiatori è vietato tassativamente l'uso della canapa.
- Non collegare i radiatori all'impianto idrico sanitario.
- In caso di impianti a vaso espansione aperto, l'acqua d'impianto deve essere trattata con idonei additivi chimici.
- In caso di installazione su impianti di nuova fabbricazione, effettuare un lavaggio dell'impianto con idonei additivi chimici per eliminare i residui di lavorazione, come olio, lussanti.
- In caso di installazione su impianti di vecchia costruzione eseguire un accurato lavaggio con idonei additivi chimici per eliminare le incrostazioni di calcare e depositi di fanghi.

### USO E MANUTENZIONE

- Non superare la pressione massima di esercizio di 5 bar e la temperatura non deve essere superiore a 95°.
- Non utilizzare acqua d'impianto con ph inferiore a 6,5 e non superiore a 8,5.
- Controllare che nell'impianto ci sia una pressione sufficiente a garantire il corretto riempimento evitando così sacche residue di aria o gas.
- In caso di acque dure è necessario eseguire un necessario trattamento chimico dell'acqua d'impianto.

## GARANZIA E CONDIZIONI DI VENDITA

### GENERALITÀ

Le condizioni di seguito elencate sono valide per tutte le vendite di prodotti della Graziano Sculptural Radiators di Graziano Fulvio Michele, (denominata d'ora in poi Graziano).

Ogni deroga a queste condizioni è subordinata all'accettazione scritta da parte di Graziano.

"Questo listino non deve ritenersi offerta al pubblico ai sensi dell'articolo 1336 codice civile"

Gli ordini sono vincolanti solo dopo l'accettazione scritta della Graziano.

### GARANZIA

Graziano garantisce i prodotti di questo catalogo listino nei termini e per il periodo di tempo stabilito dalla legge, ed in particolare, dove applicabile, secondo come previsto dagli art 1519 bis e ss del codice civile, la nostra garanzia non è comunque sostitutiva di quella prevista dalla norma di legge.

La garanzia decorre dalla data di acquisto dei prodotti, provata da un documento con validità fiscale, riportando l'indicazione del prodotto stesso.

In caso di difetti di materiale o lavorazione, Graziano provvederà gratuitamente alla sostituzione della parte difettosa o alla riparazione / sostituzione dell'intero prodotto, a propria discrezionalità e comunque nel rispetto dei termini di legge, rimane tassativamente esclusa ogni forma di indennizzo tanto legale che convenzionale, fatto salvo quanto previsto da norme imperative.

La sostituzione di prodotti difettosi o componenti dei suddetti, non proroga l'originario termine di garanzia.

La garanzia sulle parti o sui prodotti sostituiti cesserà allo scadere del periodo di garanzia concesso al momento della vendita.

La garanzia non opera nel caso di:

- La garanzia decorre dalla data di consegna e decade se viene manomessa e/o rimossa l'indicazione del lotto di produzione.
- I prodotti diventati inutilizzabili per difetti di costruzione saranno riparati o sostituiti gratuitamente franco Vs. destinazione.
- La condizione essenziale affinché la garanzia sia valida è che i difetti riscontrati siano notificati entro 8 giorni dal ricevimento della merce, per iscritto tramite raccomandata con avviso di ricevimento, alla Graziano.
- Mancato rispetto delle istruzioni e norme d'installazione riportate nel manuale a corredo del prodotto o nella documentazione tecnica.
- Mancato rispetto delle prescrizioni di esercizio e manutenzione riportate nel manuale a corredo del prodotto o nella documentazione tecnica.
- Danni al prodotto dovuti ad interventi da parte di personale non autorizzato, o professionalmente non competente.
- Anomalie o guasti dipendenti dalla rete d'alimentazione elettrica.
- Malfunzionamento dovuto ad un errato dimensionamento.
- Utilizzo di parti di ricambio non originali.
- Danni causati da incidenti, calamità naturali, sinistri in genere.
- Rottura durante il trasporto.
- Non sono ritenute in garanzia i prodotti o le parti di prodotto che, inviati in riparazione alla sede Graziano o presso un'altra sede autorizzata da Graziano, subissero eventuali danni durante il trasporto.

La garanzia sarà operante previo esame dei difetti e delle loro cause presso la sede della Graziano.

Il materiale da sostituire o riparare dovrà essere consegnato franco magazzino presso la Graziano.

L'impegno di prestare la garanzia sussiste a condizione che:

- Il materiale sia stato immagazzinato in buone condizioni e al riparo dalle intemperie prima di essere installato.
- Il radiatore non abbia subito danneggiamenti durante il trasporto, le movimentazioni o l'installazione.
- Non siano state effettuate manomissioni o riparazioni dei prodotti senza l'autorizzazione della Graziano.
- Il cliente abbia effettuato il saldo dei pagamenti nei termini prestabiliti.
- L'installazione sia stata realizzata da personale qualificato e in conformità alle istruzioni e alle norme indicate sulla documentazione tecnica fornita dalla Graziano.
- Non siano stati effettuati svuotamenti o caricamenti periodici dell'impianto.
- Non siano state effettuate aggiunte di sostanze chimiche aggressive all'acqua dell'impianto, valori guida secondo la normativa UNI 8065.
- La pressione e la temperatura di esercizio indicate sul Catalogo corrispondano alla pressione e alla temperatura ottimale di utilizzazione corrente.
- Il circuito sia esente da residui di metallo, calamina, grasso e non ci sia presenza di gas. Prima della messa in funzione dell'impianto, eseguire un lavaggio per eliminare.
- Residui di lavorazione meccanica e/o residui in fase d'installazione.
- I tappi e gli accessori utilizzati siano quelli regolarmente forniti dalla Graziano.
- I radiatori non siano stati collegati all'impianto dell'acqua calda sanitaria.
- I radiatori non siano collegati ad impianti con vaso di espansione aperto.

Nel caso in cui si utilizzi l'antigelo, esso non dovrà mai essere utilizzato puro, ma diluito prima di essere introdotto nel circuito.

Nel caso in cui si utilizzi un inibitore di corrosione, esso dovrà essere compatibile con tutti i materiali presenti nei corpi scaldanti.

In caso di prodotto con tappi pre montati dalla Graziano qualsiasi manomissione degli stessi, porterà fuori garanzia il prodotto.

Qualora il Cliente esegua modifiche o variazioni di sua iniziativa sui materiali in contestazione senza il nostro preventivo benestare, decade immediatamente ogni responsabilità della Graziano.

La casa costruttrice declina ogni responsabilità per eventuali danni che possano, direttamente o indirettamente, derivare a persone o animali domestici o cose in conseguenza alla mancata osservanza di tutte le prescrizioni indicate nell'apposito libretto di istruzioni di montaggio e manutenzione del prodotto.

## ORDINI E CONFERME D'ORDINE

- Gli ordini saranno vincolanti solo dopo l'emissione della conferma d'ordine da parte della Graziano.
- Annullamenti o modifiche, pervenute entro 24 ore dal ricevimento della conferma, saranno accolte senza praticare addebiti, oltre tale termine, saranno accolte solamente modifiche, sulle quali verrà applicato un addebito pari al 30% del valore del prodotto modificato.
- Non si esclude che le modifiche apportate possano influire sulla data di consegna precedentemente fissata.
- Gli ordini possono essere annullati solamente previo accordo scritto con Graziano, i relativi costi verranno fatturati.

### PREZZI

- I prezzi sono in euro.
- I prezzi possono essere modificati senza preavviso.
- I prezzi si intendono, salvo diverso accordo scritto, franco sede della Graziano.
- I prezzi sono sempre riportati nel listino catalogo al netto di IVA.
- I prezzi dei prodotti non comprendono accessori a corredo se non espressamente menzionati.

### RISERVA DI PROPRIETÀ

Fino a quando il cliente non ha pagato l'ultima rata di prezzo, i prodotti restano di proprietà della Graziano.

Fino al passaggio della proprietà, il cliente deve conservare con cura i prodotti assumendone gli obblighi del custode.

### CONDIZIONI DI PAGAMENTO

- Le condizioni di pagamento concordate devono essere rispettate anche se dopo la spedizione dalla fabbrica dovessero intervenire ritardi sulle consegne.
- Non è consentito trattenere o ridurre l'importo da pagare, per note di accredito non ancora emesse o per reclami non riconosciuti dalla Graziano.
- I pagamenti devono essere comunque effettuati anche se la fornitura manca di accessori che non compromettono l'utilizzo dei materiali consegnati, così pure se il materiale consegnato necessita di interventi trascurabili.
- Per espresso patto, l'obbligo del pagamento incombe sul cliente anche in caso di contestazione e qualunque sia la natura e l'importanza di questa.
- I pagamenti dovranno essere effettuati alla Graziano in valuta legale.
- Gli interessi moratori decorrono automaticamente dal giorno successivo alla scadenza pattuita in fattura, nella misura prevista dal D.L. 231 del 09/10/2002, in attuazione della direttiva 2000/35/CE che regola i ritardi di pagamento nelle transazioni commerciali.

### IMBALLAGGIO

L'imballaggio sarà quello ritenuto più idoneo e generalmente è compreso nel prezzo di vendita. Imballi speciali saranno fatturati a parte, la Graziano non ritira nessun tipo di imballo, che dovrà essere smaltito a cura del cliente.

### SPEDIZIONE

La merce viaggia a rischio e pericolo del committente, anche se venduta franco destino.

La merce deve essere verificata all'atto della consegna, controllando l'integrità dell'imballo, articoli mancanti o sostituzioni in presenza del trasportatore.

Ogni contestazione dovrà essere segnalata immediatamente al trasportatore/carriere firmando con riserva il DDT e confermando tale riserva a mezzo lettera raccomandata entro tre giorni dal ricevimento merce. (In caso di mancata osservanza di questa clausola l'impresa di trasporto è svincolata dalle proprie responsabilità).

### SPESE GESTIONE ORDINE

Sugli ordini di valore complessivo inferiore a e 250,00 IVA esclusa sarà applicata una maggiorazione di e 10,00 a titolo di spese gestione ordine, tale maggiorazione andrà a sommarsi alla percentuale di trasporto.

### TERMINI DI CONSEGNA

- I termini di consegna si intendono sempre approssimativi.
- La Graziano non si assume alcuna responsabilità in caso di ritardo delle consegne .
- Non si accettano pertanto richieste di risarcimenti danni, pagamenti di penali, o annullamenti dell'ordine se il termine di consegna non viene rispettato.
- Se la merce ordinata non viene ritirata nel periodo concordato, questa verrà fatturata e immagazzinata con costi, rischio e pericolo a carico del committente.
- Eventi straordinari quali calamità naturali, scioperi, mancanza di materie prime, e cause di forza maggiore libereranno la Graziano da qualsiasi tassativo termine di consegna, eventualmente fissato in deroga ai commi precedenti.

### RECLAMI

Il Cliente ha l'obbligo di controllare immediatamente la merce all'arrivo.

Se la merce non corrisponde ai documenti di consegna o presenta difetti visibili, il Cliente deve darne segnalazione per iscritto alla Graziano entro 8 giorni dal ricevimento della merce stessa.

Non verranno accettati reclami per merce alterata o danneggiata da terzi o dal Cliente stesso.

I difetti non visibili devono essere comunicati alla Graziano per iscritto entro il termine di 8 giorni dalla scoperta.

### RESI

La restituzione di prodotti può avvenire soltanto previo accordo tra il Cliente e la Graziano e con l'autorizzazione scritta da parte della Graziano che autorizza il reso, alle seguenti condizioni:

- i resi devono essere franco sede Graziano.
- Sono oggetto al reso solo prodotti a catalogo, nuovi di fabbrica e non manomessi.
- Il valore del reso verrà concordato di volta in volta.
- Non sono accettati resi di prodotti fuori standard.

### DATI TECNICI

Disegni, dimensioni, pesi e tutti gli altri dati relativi ai prodotti, di cui ai listini e cataloghi, sono indicativi, e comportano le normali tolleranze di fabbricazione senza conguaglio di prezzo.

La Graziano si riserva il diritto di modifica o sostituzione senza preavviso in qualsiasi momento.

Le modifiche di costruzione restano altrettanto riservate.

### FORO COMPETENTE

Per qualsiasi contestazione l'unico Foro competente è quello di Cuneo (Italia).



© Copyright Graziano Tutti i diritti, in particolare quelli di riproduzione, diffusione e traduzione sono riservati.

Nessuna parte di questa opera può essere ristampata o riprodotta in qualsiasi altra forma senza l'autorizzazione scritta della Graziano. Il presente catalogo sostituisce ed annulla tutte le edizioni precedenti. La società si riserva la facoltà di modificare in qualsiasi momento i prodotti e i dati riportati a catalogo e non risponde degli eventuali errori tipografici.

Per tutti i radiatori pressione massima di esercizio ammessa 5 bar.

Temperatura massima di esercizio ammessa 90° C.

Alcune rese dei radiatori sono calcolate ed in fase di certificazione.

Potenza calcolata con  $\Delta t$  50° C, per altri  $\Delta t$  diversi consultare il nostro ufficio tecnico.

**1000 watt = 860 Kcal**

**1000 Kcal = 1163 watt**

