



Rubinerie
GAREF

COBRAS

5



gesto

6



GYRO

8



mini

12



quadrata

14



STYLUS

16



MIY

19



ANIMA

20



ONDA

21



OLD AMERICA

22



disegnato da Nadia Corda



CO 0015

Miscelatore monocomando testa cieca con scarico click-clack

Single lever wash basin mixer without hole for brass rode with up & down pop-up waste

Mitigeur monotrou pour lavabo avec vidage click clack

Lavabo, mezclador monomando, desagüe click clack

CO 0050

Miscelatore lavello o lavabo ovetop senza scarico

Single lever sink mixer or ovetop mixer without pop-up-waste

Mitigeur évier ou lavabo ovetop sans vidage

Fregadero, mezclador monomando / lavabo ovetop sin desagüe

CO 0082

Batteria lavabo 3 fori senza scarico

3 hole wash basin mixer without pop-up-waste

Mélangeur lavabo à 3 trous, sans vidage

Lavabo, griferia 3 huecos, sin desagüe

COBRAS



Miscelatore monocomando testa cieca con scarico click-clack

Single lever wash basin mixer without hole for brass rode with up & down pop-up waste

Mitigeur monotrou pour lavabo avec vidage click clack

Lavabo, mezclador monomando, desague click clack

Miscelatore monocomando bidet testa cieca con scarico click-clack

Single lever bidet wash basin mixer without hole for brass rode with up & down pop-up waste

Mitigeur bidet monotrou pour lavabo avec vidage click clack

Bidé, mezclador monomando, desague click clack

GE 0015

GE 0020



GE 0016

Miscelatore monocomando testa cieca con bocca prolungata e scarico click-clack

Single lever wash basin mixer without hole for brass rode with extended spout and Up & Down pop-up waste

Mitigeur lavabo bec prolongé avec vidage click clack

Lavabo, mezclador monomando, prolongador para cuerpo, desague click clack

GE 0017

Miscelatore monocomando testa cieca con scarico click-clack

Single lever wash basin mixer without hole for brass rode with up & down pop-up waste

Mitigeur monotrou pour lavabo avec vidage click clack

Lavabo, mezclador monomando, desague click clack

GE 0018

Miscelatore monocomando testa cieca con bocca prolungata e prolunga da 100 mm senza scarico

Single lever wash basin mixer without hole for brass rode with extended spout and 100 mm extension (without pop-up waste)

Mitigeur lavabo bec prolongé et rallonge 100 mm sans vidage

Lavabo, mezclador monomando, prolongador para cuerpo, caño prolongado 100 mm, sin desague

GE 0019

Miscelatore monocomando testa cieca e prolunga da 100 mm senza scarico

Single lever wash basin mixer without hole for brass rode and 100 mm extension (without pop-up waste)

Mitigeur lavabo et rallonge 100 mm sans vidage

Lavabo, mezclador monomando, caño prolongado 100 mm, sin desague

SESTO



Miscelatore monocomando vasca esterno completo di set doccia

External bath mixer with shower set

Mitigeur externe bain avec set douche

Banera-ducha, mezclador monomando

Miscelatore monocomando lavabo (comprensivo di scatola di installazione)

Single lever wall-mounted basin mixer (including built in box)

Mitigeur lavabo mural (complète de boîte à encastrer)

Lavabo, mezclador monomando, (bote de emportrar incluido)

Miscelatore termostatico vasca esterno completo di set doccia

Thermostatic external bath mixer with shower set

Mitigeur thermostatique externe bain avec set douche

Banera-ducha, mezclador termostatico

Miscelatore termostatico doccia esterno attacco superiore

External thermostatic shower mixer with upper exit

Mitigeur thermostatique douche externe sortie haute

Ducha mezclador termostatico de pared, salida superior

GE 0046

GE 0045

GE 0049

GE 0110



GE 0014

Miscelatore monocomando lavabo senza scarico

Single lever wash basin mixer without pop-up waste

Mitiguer lavabo sans vidage

Lavabo mezclador monomando sin desague

GE 0050

Miscelatore monocomando lavello cucina

Single lever sink mixer

Mitigeur d'evier

Fregadero, mezclador monomando

GE 0052

Miscelatore monocomando lavello cucina

Single lever sink mixer

Mitigeur d'evier

Fregadero, mezclador monomando

gesto



*Miscelatore monocomando
lavabo con scarico 1.1/4"*

Single lever wash basin mixer
with 1.1/4" pop-up waste

Mitigeur lavabo avec vidage
1.1/4"

Lavabo, mezclador monomando,
desague 1.1/4"

*Miscelatore monocomando bidet
con scarico 1.1/4"*

Single lever bidet mixer with
1.1/4" pop-up waste

Mitigeur bidet avec vidage 1.1/4"

Bidé, mezclador monomando,
desague 1.1/4"

GY 0010

GY 0020



GY 0016

*Miscelatore monocomando testa
cieca con bocca prolungata e
scarico 1.1/4"*

Single lever wash basin mixer
with extended spout with 1.1/4"
pop-up waste

Mitigeur lavabo bec prolongé
avec vidage 1.1/4"

Lavabo, mezclador monomando,
caño prolongado desague 1.1/4"

GY 0019

*Miscelatore monocomando testa
cieca con bocca corta e prolunga
da mm 250 senza scarico*

Single lever wash basin mixer
without hole for brass rode with
250 mm extension(without pop-
up waste)

Mitigeur lavabo rallonge 250 mm
sans vidage

Lavabo, mezclador monomando,
caño prolongado 250 mm, sin
desague

GY 0018

*Miscelatore monocomando testa
cieca con bocca prolungata e pro-
lunga da 250 mm senza scarico*

Single lever wash basin mixer
without hole for brass rode with
extended spout and 250 mm
extension (without pop-up waste)

Mitigeur lavabo bec prolongé et
rallonge 250 mm sans vidage

Lavabo, mezclador monomando,
prolongador para cuerpo, caño
prolongado 250 mm, sin desague

GYRO



Miscelatore monocomando lavabo con bocca da 230 mm (comprensivo di scatola di installazione)

Single lever wall-mounted basin mixer with 230mm spout (including built in box)

Mitigeur lavabo mural avec bec 230mm (complète de boîte à encastrer)

Lavabo, mezclador monomando, salida 230mm (bote de emportrar incluido)

Bocca a muro 175 mm

Wall spout 175 mm

Bec mural 175 mm

Salida de pared 175 mm

GY 0037

GY 0081.185



GYRO



GY 0047

Miscelatore monocomando vasca incasso senza set doccia (comprensivo di scatola di installazione)

Wall built-in bath mixer without shower set (including built in box)

Mitigeur bain mural sans set douche (complète de boîte à encastrer)

Banera-ducha, mezclador monomando de empotrar (no ducha) (bote de emportrar incluido)

GY 0048

Miscelatore monocomando vasca incasso senza set doccia

Wall built-in bath mixer without shower set

Mitigeur bain mural sans set douche

Banera-ducha, mezclador monomando de empotrar sin ducha

GY 0059

Miscelatore monocomando livello a muro a incasso (comprensivo di scatola di installazione)

Single lever wall built-in sink mixer with swivel spout (including built in box)

Mitigeur d'évier mural avec bec orientable (complète de boîte à encastrer)

Fregadero, mezclador monomando de pared, caño giratorio (bote de emportrar incluido)

Miscelatore monocomando doccia incasso

Built-in shower mixer

Mitigeur douche à encastrer

Ducha, mezclador monomando de empotrar

Miscelatore monocomando doccia incasso con deviatore automatico con arresto bassa pressione

Single lever built-in shower mixer with automatic diverter with block for low pressure

Mitigeur bain douche à encastrer, inverseur automatique avec arrêt bas pression

Banera-ducha, mezclador monomando de empotrar desviador automático y manual

Miscelatore monocomando doccia incasso con cartuccia deviatrice 2 vie comprensiva di scatola di ispezione

Built-in shower mixer with diverter two ways(cartridges)

Mitigeur bain douche à encastrer avec inverseur cartouche 2 vois (complète de boîte à encastrer)

Banera-ducha, mezclador monomando de empotrar desviador 2 salidas (bote de empotrar incluido)

GY 0030

GY 0070

GY 0075



GY 0100

Miscelatore monocomando doccia esterno con attacco superiore per colonna doccia senza set doccia

External shower mixer with upper exit (without shower set)

Mitigeur douche externe sortie haute sans set douche

Ducha mezclador termostatico de pared, salida superior (sin ducha)

GY 0040

Miscelatore monocomando vasca esterno completo di set doccia

External bath mixer with shower set

Mitigeur externe bain avec set douche

Banera-ducha, mezclador monomando

GYRO




Soffione diam 320 mm completo di braccio

Shower head dia. 320 mm complete with shower arm

Pomme de douche diam. 320 mm avec bras de douche

Brazo ducha con rociador

GY 0235



GYRO
SQUIRREL

GY 0510

Kit presa d'acqua con attacco doccia completo di doccia e flessibile

Kit water connection with shower exit and shower set

Kit prise d'eau avec sortie douche, set douche

Kit conexión de agua con salida de ducha

GY 0250

Soffione doccia laterale

Adjustable body jet shower

Douchette latéral

Rociador lateral

Miscelatore monocomando lavabo con scarico 1.1/4"

Single lever wash basin mixer with 1.1/4" pop-up waste

Mitigeur lavabo avec vidage 1.1/4"

Lavabo, mezclador monomando, desague 1.1/4"

Miscelatore monocomando bidet con scarico 1.1/4"

Single lever bidet mixer with 1.1/4" pop-up waste

Mitigeur bidet avec vidage 1.1/4"

Bidé, mezclador monomando, desague 1.1/4"

Miscelatore monocomando lavabo con scarico 1.1/4"

Single lever wash basin mixer with 1.1/4" pop-up waste

Mitigeur lavabo avec vidage 1.1/4"

Lavabo, mezclador monomando, desague 1.1/4"

Miscelatore monocomando bidet con scarico 1.1/4"

Single lever bidet mixer with 1.1/4" pop-up waste

Mitigeur bidet avec vidage 1.1/4"

Bidé, mezclador monomando, desague 1.1/4"

MN 0010

MN 0020

MN 0011

MN 0021



MN 0030

Miscelatore monocomando doccia incasso

Built-in shower mixer

Mitigeur douche à encastrer

Ducha, mezclador monomando de empotrar

MN 0070

Miscelatore monocomando doccia incasso con deviatore automatico con arresto bassa pressione

Single lever built-in shower mixer with automatic diverter with block for low pressure

Mitigeur bain douche à encastrer, inverseur automatique avec arrêt bas pression

Banera-ducha, mezclador monomando de empotrar desviador automático y manual

MN 0040

Miscelatore monocomando vasca esterno completo di set doccia

External bath mixer with shower set

Mitigeur externe bain avec set douche

Banera-ducha, mezclador monomando

MN 0100

Miscelatore monocomando doccia esterno con attacco superiore per colonna doccia senza set doccia

External shower mixer with upper exit (without shower set)

Mitigeur douche externe sortie haute sans set douche

Ducha mezclador termostatico de pared, salida superior (sin ducha)

mini



Miscelatore monocomando vasca incasso senza set doccia (comprensivo di scatola di installazione)

Wall built-in bath mixer without shower set (including built in box)

Mitigeur bain mural sans set douche (complète de boîte à encastrer)

Banera-ducha, mezclador monomando de empotrar (no ducha) (bote de empotrar incluido)

Miscelatore monocomando lavabo con bocca da 230 mm (comprensivo di scatola di installazione)

Single lever wall-mounted basin mixer with 230 mm spout (including built in box)

Mitigeur lavabo mural avec bec 230 mm (complète de boîte à encastrer)

Lavabo, mezclador monomando, salida 230 mm (bote de empotrar incluido)

Miscelatore monocomando doccia incasso con cartuccia deviatrice 2 vie comprensiva di scatola di ispezione

Built-in shower mixer with diverter two ways(cartridges)

Mitigeur bain douche à encastrer avec inverseur cartouche 2 vois (complète de boîte à encastrer)

Banera-ducha, mezclador monomando de empotrar desviador 2 salidas (bote de empotrar incluido)

Presse d'eau avec sortie douche

Water connection with shower exit

Prise d'eau avec sortie douche

Conexion de agua con salida de ducha

MN 0047

MN 0037

MN 0075

MN 0510



MN 0110

Miscelatore termostatico doccia esterno attacco superiore

External thermostatic shower mixer with upper exit

Mitigeur thermostatique douche externe sortie haute

Ducha mezclador termostatico de pared, salida superior

MN 0050

Miscelatore monocomandoavello cucina

Single lever sink mixer

Mitigeur d'évier

Fregadero, mezclador monomando

MN 0052

Miscelatore monocomandoavello inox

Single lever stainless steel sink mixer

Mitigeur d'évier en inox

Fregadero, mezclador monomando inox

MN 0059

Miscelatore monocomandoavello a muro a incasso (comprensivo di scatola di installazione)

Single lever wall built-in sink mixer with swivel spout (including built in box)

Mitigeur d'évier mural avec bec orientable (complète de boîte à encastrer)

Fregadero, mezclador monomando de pared, caño giratorio (bote de empotrar incluido)

mini



Miscelatore monocomando lavabo con scarico 1.1/4"

Single lever wash basin mixer with 1.1/4" pop-up waste

Mitigeur lavabo avec vidage 1.1/4"

Lavabo, mezclador monomando, desague 1.1/4"

Miscelatore monocomando bidet con scarico 1.1/4"

Single lever bidet mixer with 1.1/4" pop-up waste

Mitigeur bidet avec vidage 1.1/4"

Bidé, mezclador monomando, desague 1.1/4"

QU 0010

QU 0020



QU 0016

Miscelatore monocomando lavabo con scarico 1.1/4" con bocca 170mm

Single lever wash basin mixer with 1.1/4" pop-up waste with 170mm spout

Mitigeur lavabo avec vidage 1.1/4" bec 170 mm

Lavabo, mezclador monomando, desague 1.1/4", caño 170 mm

QU 0085

Batteria lavabo 3 fori bocca alta con scarico click clack

3 hole wash basin mixer with long high spout with up & down pop-up-waste

Mélangeur lavabo à 3 trous, bec surélevé avec vidage click clack

Lavabo, griferia 3 huecos, caño alto, desague click clack

QU 0018

Miscelatore monocomando testa cieca con bocca 170mm e prolunga da 165 mm senza scarico

Single lever wash basin mixer without hole for brass rode with 170 mm spout and 165 mm extension(without pop-up waste)

Mitigeur lavabo bec 170 mm et rallonge 165 mm sans vidage

Lavabo, mezclador monomando, salida 170 mm, caño prolongado 165 mm, sin desague

QU 0011

Miscelatore monocomando testa cieca con scarico click-clack

Single lever wash basin mixer without hole for brass rode with up & down pop-up waste

Mitigeur monotrou pour lavabo avec vidage click clack

Lavabo, mezclador monomando, desague click clack

QUADRA



Miscelatore monocomando doccia incasso

Built-in shower mixer

Mitigeur douche à encastrer

Ducha, mezclador monomando de empotrar

Miscelatore monocomando doccia incasso con deviatore automatico con arresto bassa pressione

Built-in shower mixer with automatic diverter with block for low pressure

Mitigeur bain douche à encastrer, inverseur automatique avec arrêt bas pression

Banera-ducha, mezclador monomando de empotrar desviador automático y manual

Miscelatore monocomando lavabo con bocca piatta (comprensivo di scatola installazione)

Single lever wall-mounted basin mixer with flat spout (including built in box)

Mitigeur lavabo mural avec bec plat (complète de boîte à encastrer)

Lavabo, mezclador monomando, salida rectangular (bote de empotrar incluido)

Miscelatore monocomando vasca incasso senza set doccia (comprensivo di scatola installazione)

Wall built-in bath mixer without shower set (including built in box)

Mitigeur bain mural sans set douche (complète de boîte à encastrer)

Banera-ducha, mezclador monomando de empotrar (no ducha) (bote de empotrar incluido)

QU 0030

QU 0070

QU 0037

QU 0047



QU 0100

Miscelatore monocomando doccia esterno con attacco superiore per colonna doccia

External shower mixer with upper exit (without shower set)

Mitigeur douche externe sortie haute pour pomme de douche fixe

Ducha mezclador termostatico de pared, salida superior

QU 0040

Miscelatore monocomando vasca esterno con set doccia

External bath mixer with shower set

Mitigeur externe bain avec set douche

Banera-ducha, mezclador monomando

QU 0042

Miscelatore monocomando vasca esterno bocca piatta con set doccia

External bath wall-mounted basin mixer with flat spout with shower set

Mitigeur externe bain avec bec plat, set douche

Banera-ducha, mezclador monomando, salida rectangular

QU 0055

Miscelatore lavello bocca piatta o lavabo overtop senza scarico

Single lever sink mixer or overtop mixer without pop-up-waste

Mitigeur évier bec plat ou lavabo overtop sans vidage

Fregadero, mezclador /lavabo overtop sin desagüe

QUADRA



Miscelatore monocomando
lavabo con scarico 1.1/4"

Single lever wash basin mixer
with 1.1/4" pop-up waste

Mitigeur lavabo avec vidage 1.1/4"

Lavabo, mezclador monomando,
desague 1.1/4"

Miscelatore monocomando bidet
con scarico 1.1/4"

Single lever bidet mixer with 1.1/4"
pop-up waste

Mitigeur bidet avec vidage 1.1/4"

Bidé, mezclador monomando,
desague 1.1/4"

ST 0010

ST 0020



ST 0040

Miscelatore monocomando vasca
esterno con set doccia

External bath mixer with shower set

Mitiguer externe bain avec set
douche

Banera-ducha, mezclador
monomando

ST 0030

Miscelatore monocomando
doccia incasso

Built-in shower mixer

Mitigeur douche à encastrier

Ducha, mezclador monomando
de empotrar

ST 0070

Miscelatore monocomando doccia
incasso con deviatore automatico
con arresto bassa pressione

Built-in shower mixer with
automatic diverter with block for
low pressure

Mitigeur bain douche à encastrier,
inverseur automatique avec arrêt
bas pression

Banera-ducha, mezclador
monomando de empotrar
desviador automático y manual

STYLUS



*Miscelatore lavello bocca 150 mm
o lavabo overtop senza scarico*

Single lever sink mixer or overtop
mixer without pop-up-waste
(spout 150 mm)

Mitigeur évier bec 150 ou lavabo
overtop sans vidage

Fregadero, mezclador
monomando, caño 150 / lavabo
evertop sin desague

*Miscelatore lavello doccia 2 getti
estraibile*

Single lever sink mixer with 2 jet
adjustable hand shower

Mitigeur d'évier, douchette
extractible à 2 jets

Fregadero, mezclador
monomando, ducha de mano 2
posiciones

ST 0060 JK

ST 0052



STYLUS



ST 0050

*Miscelatore lavello bocca 200 o
lavabo overtop senza scarico*

Single lever sink mixer or overtop
mixer without pop-up-waste
(spout 200 mm)

Mitigeur évier bec 200 ou lavabo
overtop sans vidage

Fregadero, mezclador
monomando, caño 200 / lavabo
evertop sin desague

ST 0050 JK

*Miscelatore lavello bocca 200 o
lavabo overtop senza scarico leva
joystick*

Joystick single lever sink mixer or
overtop mixer without pop-up-
waste (spout 200 mm)

Mitigeur évier bec 200 ou lavabo
overtop sans vidage poignée
joystick

Fregadero, mezclador
monomando, caño 200 / lavabo
evertop sin desague, maneta
joystick

ST 0054

*Miscelatore lavello con bocca
abbattibile*

Under window single lever sink
mixer

Mitiguer d'évoer avec dec
abbatible

Fregadero, mezclador
monomando, caño orientable

*Miscelatore monocomando
lavabo con scarico 1.1/4"*

Single lever wash basin mixer
with 1.1/4" pop-up waste

Mitigeur lavabo avec vidage
1.1/4"

Lavabo, mezclador monomando,
desague 1.1/4"

*Miscelatore monocomando bidet
con scarico 1.1/4"*

Single lever bidet mixer with
1.1/4" pop-up waste

Mitigeur bidet avec vidage 1.1/4"

Bidé, mezclador monomando,
desague 1.1/4"

MX 0010

MX 0020



mx



MX 0037

*Miscelatore monocomando
lavabo con bocca da 230 mm
(comprensivo di scatola di
installazione)*

Single lever wall-mounted
basin mixer with 230mm spout
(including built in box)

Mitigeur lavabo mural avec bec
230mm (complète de boîte à
encastrer)

Lavabo, mezclador monomando,
salida 230mm (bote de emportar
incluido)

MX 0016

*Miscelatore monocomando
lavabo testa cieca con bocca
prolungata e scarico 1.1/4"*

Single lever wash basin mixer
with extended spout with 1.1/4"
pop-up waste

Mitigeur lavabo bec prolongé
avec vidage 1.1/4"

Lavabo, mezclador monomando,
caño prolongado desague 1.1/4"

MX 0018

*Miscelatore monocomando testa
cieca con bocca prolungata e
prolunga da 165 mm senza
scarico*

Single lever wash basin mixer
without hole for brass rode with
extended spout and 165 mm
extension(without pop-up waste)

Mitigeur lavabo bec prolongé et
rallonge 165mm sans vidage

Lavabo, mezclador monomando,
prolongador para cuerpo, caño
prolongado 165mm, sin desague

Miscelatore monocomando doccia incasso

Built-in shower mixer

Mitigeur douche à encastrer

Ducha, mezclador monomando de empotrar

Miscelatore monocomando doccia incasso con deviatore automatico con arresto bassa pressione

Built-in shower mixer with automatic diverter with block for low pressure

Mitigeur bain douche à encastrer, inverseur automatique avec arrêt bas pression

Banera-ducha, mezclador monomando de empotrar desviador automático y manual

MX 0030

MX 0070



MX 0047

Miscelatore monocomando vasca incasso senza set doccia (comprensivo di scatola di installazione)

Wall built-in bath mixer without shower set (including built in box)

Mitigeur bain mural sans set douche (complète de boîte à encastrer)

Banera-ducha, mezclador monomando de empotrar (no ducha) (bote de empotrar incluido)

MX 0100

Miscelatore monocomando doccia esterno con attacco inferiore senza flessibile e senza doccia

External shower mixer with down exit without shower set

Mitigeur douche externe sortie bas sans set douche

Ducha mezclador termostático de pared, salida inferior (sin ducha)

MX 0040

Miscelatore monocomando vasca esterno con set doccia

External bath mixer with shower set

Mitigeur externe bain avec set douche

Banera-ducha, mezclador monomando



Monoforo lavabo con scarico 1.1/4"

Single hole basin mixer, with 1.1/4" pop-up waste

Mélangeur monotrou pour lavabo avec vidage 1.1/4"

Lavabo, monohueco, desague 1.1/4"

Monoforo bidet con scarico 1.1/4"

Single hole bidet mixer, with 1.1/4" pop-up waste

Mélangeur monotrou pour bidet avec vidage 1.1/4"

Bidé, monohueco, desague 1.1/4"

Vasca esterno completo

External bath mixer with shower set


Mélangeur bain complete

Banera-ducha

AN 0010

AN 0020

AN 0040



AN 0080

Batteria lavabo 3 fori con scarico 1.1/4"

3 hole wash basin mixer with 1.1/4" pop-up-waste

Mélangeur lavabo à 3 trous, vidage 1.1/4"

Llavabo, griferia 3 huecos, desague 1.1/4"

AN 0085

Batteria lavabo 3 fori bocca alta senza scarico

3 hole wash basin mixer without pop-up-waste

Mélangeur lavabo à 3 trous, bec surélevé sans vidage

Lavabo, griferia 3 huecos, caño alto, sin desague

AN 0090

Batteria bidet 3 fori con scarico 1.1/4"

3 hole bidet basin mixer with 1.1/4" pop-up-waste

Mélangeur monotrou pour bidet à 3 trous, vidage 1.1/4"

Bidé, griferia 3 huecos, desague 1.1/4"

AN 0050

Monoforo lavello

Single hole sink mixer

Mélangeur d'évier

Fregadero, monohueco

ANIMA



*Miscelatore monocomando
lavabo con scarico 1.1/4"*

Single lever wash basin mixer
with 1.1/4" pop-up waste

Mitigeur lavabo avec vidage
1.1/4"

Lavabo, mezclador monomando,
desague 1.1/4"

*Miscelatore monocomando bidet
con scarico 1.1/4*


Single lever bidet mixer with
1.1/4" pop-up waste

Mitigeur bidet avec vidage 1.1/4"

Bidé, mezclador monomando,
desague 1.1/4"

ON 0010

ON 0020



ON 0040

*Miscelatore monocomando vasca
esterno completo di set doccia*

External bath mixer with shower set

Mitigeur externe bain avec set
douche

Banera-ducha, mezclador
monomando

ON 0100

*Miscelatore monocomando doc-
cia esterno con attacco inferiore
senza flessibile e senza doccia*

External shower mixer with down
exit without shower set

Mitigeur douche externe sortie
bas sans set douche

Ducha mezclador termostatico de
pared, salida inferior (sin ducha)

ON 0070

*Miscelatore monocomando doccia
incasso con deviatore automatico
con arresto bassa pressione*

Built-in shower mixer with
automatic diverter with block for
low pressure

Mitigeur bain douche à encastrer,
inverseur automatique avec arret
bas pression

Banera-ducha, mezclador
monomando de emportar
desviador automático y manual

ON 0030

*Miscelatore monocomando
doccia incasso*

Built-in shower mixer

Mitigeur douche à encastrer

Ducha, mezclador monomando
de empotrar

ONDA



*Monoforo lavabo con scarico
1.1/4"*

Single hole basin mixer, with
1.1/4" pop-up waste

Mélangeur monotrou pour lavabo
avec vidage 1.1/4"

Lavabo, monohueco, desague
1.1/4"

*Monoforo bidet con scarico
1.1/4"*


Single hole bidet mixer, with
1.1/4" pop-up waste

Mélangeur monotrou pour bidet
avec vidage 1.1/4"

Bidé, monohueco, desague
1.1/4"

OA 0010

OA 0020



OA 0080

*Batteria lavabo 3 fori con scarico
1.1/4"*

3 hole wash basin mixer with
1.1/4" pop-up-waste

Mélangeur lavabo 3 trous avec
vidage 1.1/4"

Lavabo, griferia 3 huecos,
desague 1.1/4"

OA 0040

Vasca esterno doccia e flessibile

External bath mixer with shower set

Mélangeur bain-douche externe
avec douchette et flexible

Banera-ducha, grupo de parede,
ducha y flexo

Old
america

Doccia incasso (2 pezzi)

Built-in shower mixer (2 pcs)

Robinet à encastrer (2 pièces)

Ducha de empotrar (2 piezas)

*Lavabo parete (2 incassi +
bocca fusa)*


Wall mounted basin mixer (2 built
in mixer + 1 spout)

Mélangeur lavabo mural (2
robinet à encastrer)

Lavabo de pared (2 empotrar
+ caño)

OA 0030

OA 0035



OA 0050

Monoforo lavello

Single hole sink mixer

Mélangeur d'évier

Fregadero, monohueco

**Old
america**

